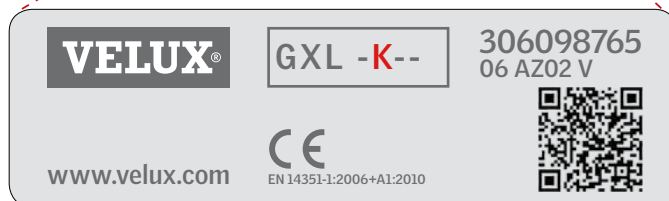
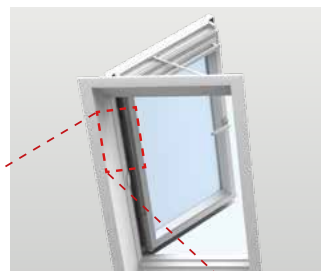


## Svarīgi!

Šīs lietošanas instrukcijas attiecas tikai uz jumta logiem, kuru datu plāksnītes izmēra kodā ir burts "K".




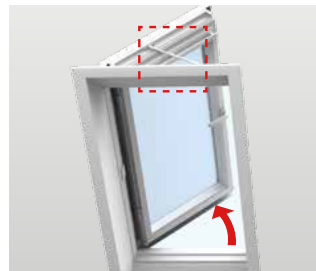
## Ventilācijas vērtnes pielietojums

Lai svaigs gaiss ieplūstu telpā pat tad, kad logs ir aizvērts, nedaudz pavelciet uz leju kontroles stieni, lai atvērtu ventilācijas vērtni. Logs paliek aizvērts, bet svaigais gaiss ieplūdis telpā caur filtru, kas aiztur putekļus, kukaiņus un sniegu.



## Loga atvēršana un aizvēršana

Atveriet logu, pagriežot rokturi, un tad veriet vajā vērtni, līdz ierobežotāja atsaitē to fiksē noteiktā pozīcijā. Aizveriet logu, nospiežot ierobežotāja atsaiti. Aizveriet vērtni.

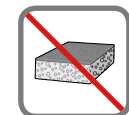
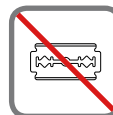


## Stikla paketes tīrīšana

Stikla tīrīšanai izmantojiet mīkstu, tīru drānu bez plūksnām/neabrazīvu sūkli vai tīru nemetālisku logu tīrīšanas ierīci. Parasti tīrīšanai pietiek ar tīru ūdeni. Ja nepieciešams, var izmantot arī neabrazīvus mājtsaimniecības tīrīšanas līdzekļus.

### Brīdinājums

- Nepieļaujiet silikona nokļūšanu uz rūts.
- Neizmantojiet tīrīšanas līdzekļus, kas satur abrazīvas daļiņas.
- Stikla paketes tīrīšanai neizmantojiet mājtsaimniecības tīrīšanas līdzekļus ar augstu skābju vai sārmu saturu.
- Nepieļaujiet rūts saskari ar asiem vai abrazīviem priekšmetiem, tajā skaitā juvelierproduktiem.
- Aizliegts mēģināt notīrīt netīrumus bez ūdens.
- Ja rūts tuvumā tiek veikti remontdarbi vai citi darbi, pārklājiet rūti ar tīru plastmasas plēvi, lai novērstu šļakatu nokļūšanu uz rūts vai agresīvu vai abrazīvu vielas sastāvdaļu radītu traipu parādīšanos.



## Kondensāta veidošanās samazināšana

Telpās ar augstu gaisa relatīvo mitrumu uz loga iekšējās rūts var sakrāties kondensāts. To var novērst, novietojot tieši zem loga apkures sistēmas radiatoru un bieži vēdinot telpu.



### Koka apkope

Koksnei rūpnīcā veikta pamatapstrāde un uzklāta lakas kārtā; to var tīrīt ar parastu mājāsaimniecības tīrīšanas līdzekli. Logam nepieciešama apkope ik pēc četriem gadiem (lakots koks), pēc septiņiem gadiem (krāsots koks) vai kad tas vajadzīgs. Logiem, kas pakļauti karstumam, stiprai saulei, kā arī/vai augstam mitruma līmenim (virtuvēs, vannas istabās), nepieciešama apkope vismaz katru otro gadu.

Virsmas apkope. No virsmas noņemiet lakas vai krāsas kārtu. Pārbaudiet, vai virsma ir tīra un sausa. Uzklājiet ūdens bāzes akrila laku/krāsu (ievērojiet ražotāja instrukcijas). Ja virsmas lakas/krāsas kārtā ir bojāta, šādi pat apstrādājiet bojātās vietas.



### Pieslēguma tīrīšana

Lai nodrošinātu brīvu lietus ūdens plūsmu, ir nepieciešams notīrīt lapas un citas sanešes no loga pieslēguma.



### Sniegs un ledus

Svarīgi, lai ūdens vienmēr varētu notecēt no loga un apkārtējām notekām.

Līdz ar to sniegs un ledus ir jānotīra no loga un tā apkārtnes, tāpat arī lapas un citi saneši no pieslēgumiem ir jānotīra, lai izkusušais ūdens varētu brīvi aizplūst.

