

Fereastră de mansardă VELUX GLL 1061B

VELUX®

Geam 61 (cu distanțier TPS)



Fereastră de mansardă cu articulare mediană și deschidere de jos, VELUX GLL 1061B, cu geam cu trei foi de sticlă, la un preț accesibil, oferă eficiență energetică fără compromisuri legate de calitate. Deschiderea de jos facilitează operarea ferestrei atunci când este instalată într-o poziție mai înaltă, de exemplu, din cauza unui parapet înalt.

- Îmbunătățește eficiența energetică cu acest geam cu trei foi de sticlă cu U_w de 1,1 W/(m²K). Raport calitate-preț excelent.
- Împrospătează aerul din locuința deschizând ușor fereastra și fixând-o în lăcașul de sus.
- Rotește cu ușurință fereastra la 180° pentru curățarea în siguranță a geamului exterior din interiorul încăperii.
- Reglează poziția de jos a mânerului pentru a-ți ventila locuința fără a deschide fereastra.
- Elementele exterioare care nu necesită întreținere îți aduc un plus de liniște sufletească pe toată durata de viață a ferestrei de mansardă.
- Filtrul de ventilație care poate fi scos și curățat îți protejează locuința de praf și insecte în timp ce aerisești încăperea.
- Montează rapid și ușor rulourile, doar apăsându-le în elementele pre-montate.



Instrucțiuni de utilizare

Fereastra poate fi montată pe pante de acoperiș cu unghiuri cuprinse între 15° și 90° până la orizontală.



Ferestrele de mansardă cu acționare din partea de jos și cu articulare mediană, sunt soluția noastră recomandată atunci când partea inferioară a ferestrei se află la 130-150 cm deasupra podelei, din cauza unui parapet înalt. Încearcă să asiguri un nivel superior minim al ferestrei de 200 cm pentru a permite o vedere clară spre exterior. Rețineți că înălțimea optimă a ferestrei depinde de panta acoperișului.

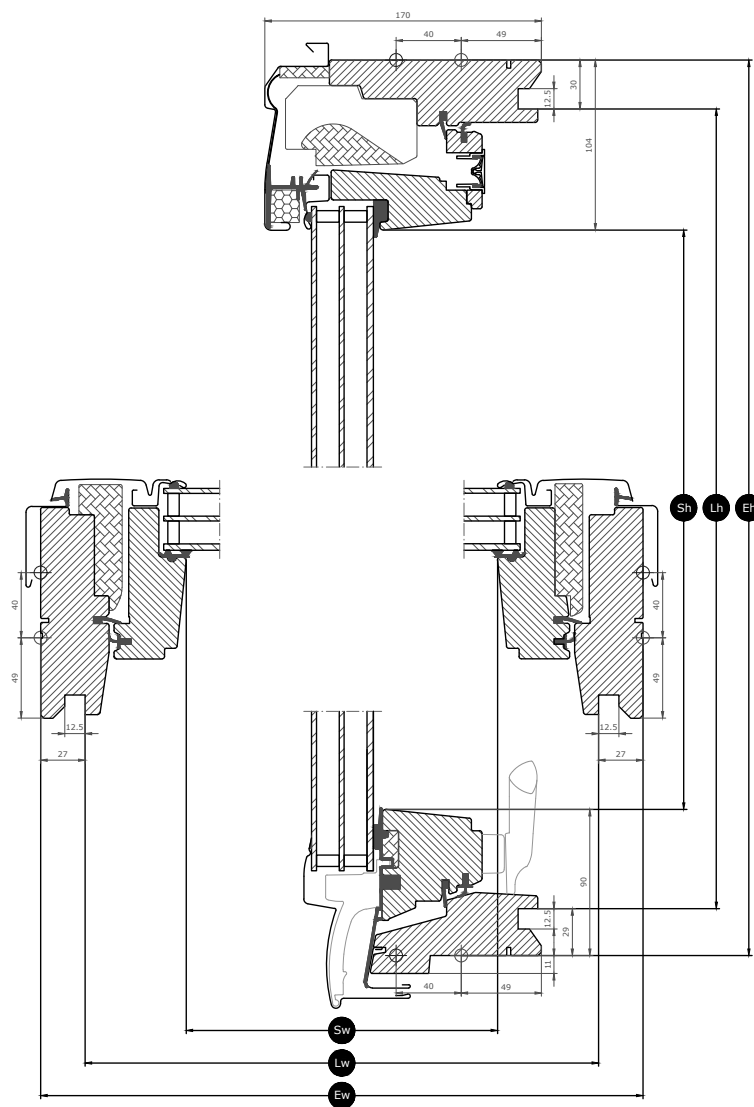
Dimensiunile disponibile și zona cu lumină naturală

	550 mm	660 mm	780 mm	942 mm
978 mm	GLL CK04 (0.29) [0.34]		GLL MK04 (0.47) [0.53]	
1178		GLL FK06 (0.47) [0.54]	GLL MK06 (0.59) [0.66]	
1398		GLL FK08 (0.58) [0.66]	GLL MK08 (0.72) [0.81]	GLL PK08 (0.92) [1.01]
1600			GLL MK10 (0.85) [0.94]	

Toate măsurătorile sunt exprimate în mm. () = Zona cu lumină de zi efectivă, m² [] = Zonă liberă geometrică, m²

Dimensiunile secțiunii transversale













Vă rugăm să rețineți că vederea secțiunii transversale este de jos în sus.



Width		CK--	FK--	MK--	PK--
Sw	Lățimea diafragmei cercevelei	371	481	601	763
Lw	Distanța dintre canelurile finisajului interior, lățimea	495	605	725	887
Ew	Lățimea tocului exterior	550	660	780	942

Height		--04	--06	--08	--10
Sh	Înălțimea diafragmei cercevelei	784	984	1204	1406
Lh	Distanța dintre canelurile finisajului interior, înălțimea	919	1119	1339	1541
Eh	Înălțimea tocului exterior	978	1178	1398	1600

Caracteristicile sticlei de geam

Geam 61 (cu distanțier TPS)		
	Izolare termică Geamul cu consum redus de energie reduce pierderile de căldură prin fereastră și sporește confortul interior.	$U_g = 0.6$
	Aport solar În regiunile cu climă mai rece și în încăperile cu ferestre mari, aportul solar asigură un climat interior mai bun în perioadele de iarnă.	$g = 0,50$
	Protecție solară În regiunile cu clima caldă și în încăperile cu ferestre mari, un geam cu protecție solară asigură un climat interior mai bun în perioadele de vară.	★★★★☆
	Izolare fonică Combinatia de sticlă laminată și sticlă mai groasă asigură o mai bună izolare fonică împotriva zgomotului din exterior (trafic, locuri de joacă, etc).	R_w dB [dB] = 32(-1;-4)
	Securitate Sticla interioară laminată groasă crește protecția împotriva intrărilor prin efracție (la atacul cu forță manuală)	N/A
	Securitate interioară Previne căderea cioburilor în cameră în cazul spargerii accidentale a geamului.	
	Sticlă exterioară întărită Aduagă rezistența suprafeței exterioare a sticlei pentru a o proteja de mingile rătăcite și de vremea extremă, cum ar fi furtunile puternice și grindina.	√
	Filtru UV Îți protejează mobilierul și decorațiunile interioare împotriva decolorării cauzate de razele UV dăunătoare ale soarelui.	
	Reducerea zgomotului ploii Caracteristica ferestrei de reducere a zgomotului ploii creează o barieră între fereastră și vremea de afară ce oferă astfel momente de calm în zilele – sau nopțile – ploioase.	
	Auto-curățare Tratamentul special împotriva murdăriei aplicat pe geam are dublu efect: mai puțin timp pentru curățare și mai mult timp pentru a admira priveliștea.	
	Anti-rouă Tratamentul anti-rouă aplicat geamului reduce semnificativ zilele cu rouă pe geamul exterior oferindu-ți, astfel, o vedere clară.	

Structura sticlei de geam

Unitatea sticlei de geam	Componența variantei
Geam triplu	Sticlă float de 4 mm - Argon de 15 mm - Sticlă întărită de 3 mm - Argon de 15 mm - Sticlă securizată de 3 mm

Valori tehnice pentru fereastră

Prezentarea generală a valorilor tehnice pentru produs, care include, printre altele, marcajul CE în conformitate cu EN 14351-1.

Caracteristicile ferestrei	Performanță
Transmitanță termică (valoare U)	1.1 W/(m ² K)
Transmitanța luminii (τ _v)	0.68
Transmitanță totală a energiei solare IGU (valoare g)	0,50
Izolarea fonică (R _w)	32(-1;-4)
Permeabilitatea la aer [clasa]	4
Performanța la foc extern – standard britanic	AA
Performanța la foc extern - standard european [clasa]	npd
Rezistența la șoc [clasa]	3
Capacitatea portantă a dispozitivelor de siguranță	✓
Reacția la foc [clasa]	C-s1,d0
Rezistență la sarcina dată de zăpadă	Verificați compoziția sticlei
Rezistență la sarcina dată de vânt [clasa]	C3 (>SK08: NPD)
Etanșeitatea la apă [clasa]	9A

NPD: No Performance Determined

Caracteristici vizibile



Mâner de acționare, articulare mediană, deschidere de jos

Mânerul ușor de utilizat permite deschiderea și închiderea fără efort a ferestrei și poate fi blocat în poziția de ventilare.



Elemente de fixare rulou, manual

Montează ușor rulourile pe ferestrele de mansardă fără a folosi instrumente suplimentare. Pus și simplu faci clic pe elementele de fixare pre-montate.



Fantă de ventilare

Sistem de ventilare pe 2 niveluri pentru ventilare cu fereastra închisă. Volumul de ventilare este reglat cu unul sau două clicuri.



Fantă de ventilare

Sistem de ventilare pe 2 niveluri pentru ventilare cu fereastra închisă. Volumul de ventilare este reglat cu unul sau două clicuri.



Balamaua tocului, articulare mediană, lateral

Designul durabil al balamalelor asigură o funcționare fiabilă și permite rotirea cercevei pentru o curățare ușoară a geamului exterior.



Izolare interioară, lateralele cadrului superior

Izolarea inovatoare cu sistemul ThermoTechnology™ este integrată în lateralele cadrului superior al ferestrei pentru a crește eficiența energetică.



Zăvor

Zăvorul poate fi tras în lăcașul integrat de pe toc pentru a fixa fereastra în poziția sigură pentru curățarea geamului exterior sau pentru aerisirea încăperii în siguranță.



Zăvor

Zăvorul poate fi tras în lăcașul integrat de pe toc pentru a fixa fereastra în poziția sigură pentru curățarea geamului exterior sau pentru aerisirea încăperii în siguranță.

Finisaj interior

Material Description	Lac transparent finisaj cu strat dublu de lac transparent
Codul de culoare NCS, suprafața interioară	No colour code
Codul de culoare cel mai apropiat de RAL, suprafața interioară	No colour code

Huse exterioare

Disponibilitatea variantelor enumerate mai jos se poate modifica. Pentru informații cât mai precise și actualizate, te rog să consulți catalogul de produse sau lista de prețuri actuale.

Material Description	Aluminiu, gri închis Gri închis	Aluminiu, negru Negru
Codul de culoare NCS, suprafața exterioară	S 7500-N	S 9000-N
Codul de culoare cel mai apropiat de RAL, suprafața exterioară	7043	9005

Curățare și întreținere



Pentru a curăța suprafața exterioară de sticlă din interior, rotiți cerceveaua și fixați-o în poziția de curățare cu ajutorul blocatorului.



Sunt disponibile kituri de reparații și întreținere VELUX.

Perioada de garanție



Flashings and installation products



Rame de etanșare

Montați fereastra de mansardă VELUX pe orice tip de învelitoare, utilizând soluțiile VELUX originale pentru rame de etanșare. Ramele noastre de etanșare sunt proiectate special pentru dimensiunea și forma exactă a ferestrelor de mansardă pentru a crea o potrivire perfectă și pentru a asigura etanșeitate la apă. Ramele de etanșare pot fi, de asemenea, utilizate pentru a combina mai multe ferestre de mansardă.

Produse de montaj

Asigurați o izolare adecvată între fereastră și acoperiș cu produsele de montaj VELUX. Toate produsele de montaj sunt proiectate pentru a se potrivi perfect ferestrei de mansardă, pentru un rezultat fiabil și durabil.

Rulouri, copertine și rolete exterioare

Adăugați la fereastra de mansardă VELUX rolete sau rulouri exterioare parasolare pentru protecție împotriva căldurii și rulouri interioare pentru diminuarea sau blocarea luminii și protecție împotriva insectelor. Alegeți dintr-o gamă largă de produse acționate manual sau cu telecomandă, special concepute pentru a se potrivi perfect modelului și dimensiunii ferestrei. Vă rugăm să ne contactați pentru mai multe detalii despre compatibilitatea produselor.

Informații suplimentare

Ne rezervăm dreptul de a face modificări tehnice.

Pentru mai multe informații despre produsele noastre, te rugăm să vizitezi <https://www.velux.ro>