

VELUX GTU SK10 vészkijáratként funkcionáló ablak

VELUX®



Élvezd a kiváló minőségű VELUX tetőtéri ablak minden előnyét azzal a megnyugtató gondolattal kiegészítve, hogy szükség esetén vészkijáratként is használható. A VELUX felnyíló tetőtéri, vészkijáratként funkcionáló ablak kifelé nyílik 67°-ban, így vészhelyzetben lehetővé teszi a helyiség elhagyását. A rendkívül tartós poliuretán bevonat nem igényel karbantartást és ellenáll a nedvességnek.

- 67 fokban is nyitható, hogy vészhelyzet esetén lehetőséget nyújtson a menekülésre.
- Az alsó fogantyú segítségével kitolhatja az ablakot, hogy vészkijáratként alakítsa.
- Megnyugtató a gondolat, hogy az emelőszerkezet a helyén tartja az ablakot, amikor vészkijáratként használják.
- A karbantartás nem igénylő, poliuretán bevonatú ablak ideális választás, amikor a könnyű karbantartás kulcsfontosságú.



Alkalmazási útmutató

Az ablak a vízszinteshez képest 15° és 40° közötti tetőhajlásszögben építhető be.



A VELUX felnyíló vészkijáratként funkcionáló tetőtéri ablak kifelé nyílik, legfeljebb 45°-os szögben. Vészhelyzetben az ablakszárny 67°-os szögben nyitható a további felfelé tolásával. A teljes nyitott ablakrész így gyorsan és egyszerűen használható kijáratot/bejáratot biztosít. A tetőtéri ablak alsó működtetésű; a kilincs az alsó ablakszárnyon található. Mivel felnyíló ablakról van szó, az előnyök teljes kihasználásához olyan beépítési magasságot javasolunk, amelyből álló és ülő helyzetben is zavartalan a kilátás. Tájékoztatjuk, hogy az optimális beépítési magasság a tető hajlásszögétől függ.

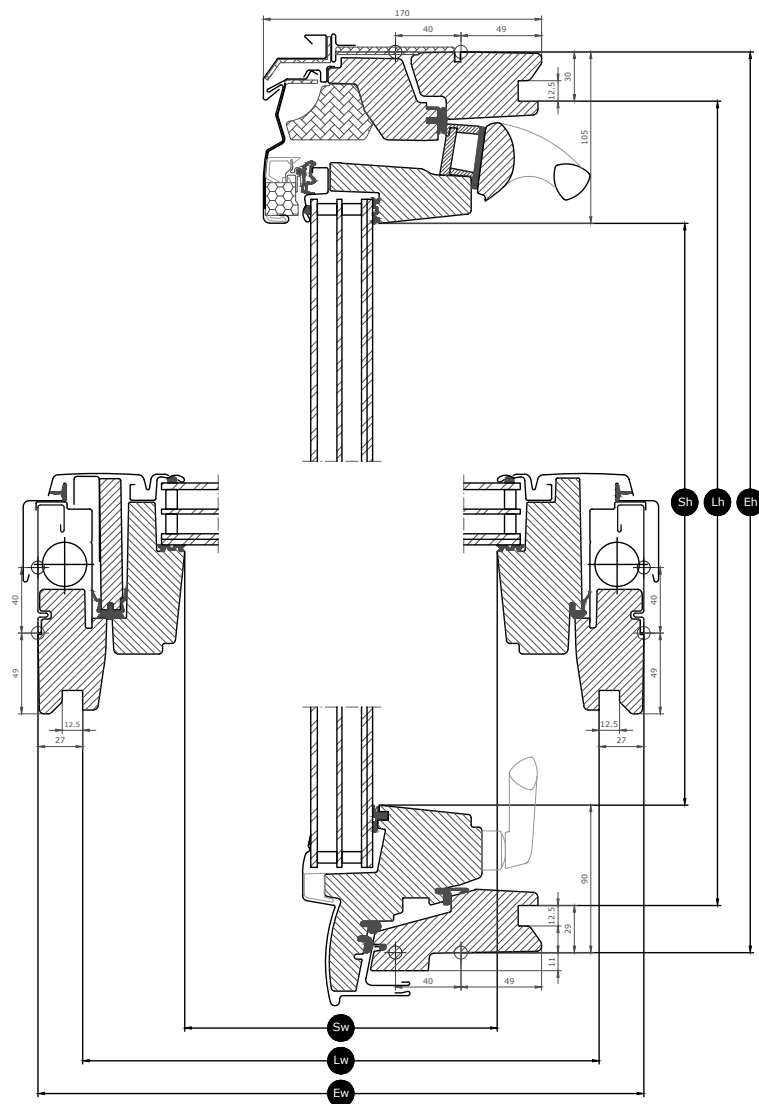
Elérhető méretek és bevilágító felületek

A méretáttekintő megmutatja, hogy a különböző üvegezésű változatok milyen méretekben érhetőek el. Felhívjuk figyelmét, hogy az adott üvegezésű változat nem feltétlenül kapható az összes bemutatott méretben.

	1140
1600	GTU SK10 (1.35) [1.54]

Minden méret mm-ben értendő. () = Tényleges bevilágító felület, m² [] = Geometriai szabad nyílásméret, m²










Keresztmetszet méretek



Width		SK--
Sw	Ablakszárny nyílásszélessége	961
Lw	A belső burkolat hornya közötti távolság, szélesség	1085
Ew	Külső tok szélesség	1140

Height		--10
Sh	Ablakszárny nyílásmagassága	1406
Lh	A belső burkolat hornya közötti távolság, magasság	1541
Eh	Külső tok magasság	1600

Üvegezés jellemzői


		Üvegezés 66L
 Nap elleni védelem	★★★★☆	
 Biztonság	★★★★☆	
 Biztonsági laminálás	✓	
 Edzett üveg	✓	
 UV szűrő	✓	
 Esőhang zajszűrés		
 Egyszerűen tisztítható	✓	
 Párataszítás	✓	

Üvegezés szerkezete

Üvegezés változata	Üvegezés	Változat összetétele
Üvegezés 66L	Háromrétegű üvegezés	4,0 mm-es ragasztott üveg – 14 mm argon – 2,3 mm hőedzett üveg – 14 mm argon – 3 mm edzett üveg

Az ablak műszaki adatai

A termék műszaki adatainak, többek között az EN 14351-1 szabvány szerinti CE-jelölésre vonatkozó információk áttekintése.

		Üvegezés 66L
Ablak jellemzői	Teljesítmény	
Hőátbocsátási tényező (U-érték)	1.1 W/(m ² K)	
Fényátbocsátás (τ,v)	0.62	
Teljes napenergia-áteresztés (g-érték)	0,44	
Hangszigetelés (Rw)	37(-2;-4)	
Légzárás [osztály]	4 (SK10:3)	
Külső tűzzel szembeni viselkedés - brit [osztály]	AA	
Külső tűzzel szembeni viselkedés - európai [osztály]	npd	
Ütésállóság [osztály]	3	
Biztonsági szerkezetek teherbíró képessége	✓	
Tűzveszélyesség [osztály]	D-s3,d2	
Hóteherrel szembeni ellenállás	**	
Szélállóság [osztály]	C3 (>SK08: NPD)	
Vízzárás [osztály]	9A	

Hóteherrel szembeni ellenállás = ** Lásd az üvegezés felépítését

NPD: No Performance Determined - nincs meghatározott teljesítmény

Belső bevonat

Material Description	Fehér, karbantartást nem igényel Poliuretán lakk bevonattal.
NCS-színkód, belső felület	S 0500-N
Legközelebbi RAL-színkód, belső felület	9003

Külső takarólemezek

Az alábbiakban felsorolt változatok elérhetősége változhat. A legpontosabb és legfrissebb információkért nézzétek meg az aktuális termékkatalógust vagy árlistát.

Material Description	Alumínium, sötétszürke Sötétszürke
NCS-színkód, külső felület	S 7500-N
Legközelebbi RAL-színkód, külső felület	7043

Tisztítás és karbantartás



Annak érdekében, hogy belülről meg tudja tisztítani a külső üvegfelületet, forgassa körbe az ablakszárnyat, és retesszel rögzítse a tisztítási pozícióban.



VELUX javító és karbantartó készletek kaphatók.

Garanciális időszak



A special extended 15 year Guarantee against breakage of metal fittings and breakage of polyurethane and PVC profiles. A VELUX TERMÉK GARANCIA Jótállási feltételek a weboldalunkon érhető el www.velux.hu.

Flashings and installation products



Burkolókeretek

A VELUX tetőtéri ablakokat gyakorlatilag bármilyen tetőfedő anyaggal csatlakoztatni lehet az eredeti VELUX burkolókeret megoldások segítségével. A burkolókereteinket kifejezetten a tetőtéri ablakaink méretére és alakjára terveztük, hogy tökéletesen vízzáró módon illeszkedjenek. A burkolókeretek több tetőtéri ablak csoportos összeépítéséhez is használhatók.

Beépítőtermékek

Gondoskodjon megfelelő beszerelésről, valamint az ablak és a tető lég- és vízzáró illeszkedéséről a VELUX beépítőtermékekkel. Minden beépítőterméket úgy tervezték, hogy tökéletesen illeszkedjenek a tetőtéri ablakokhoz, a megbízható és tartós eredmény érdekében.

Árnyékolók, rolók és redőnyök

A VELUX tetőablakot kiegészítheted SST külső hővédő-fényzáró alumínium redőnnyel és MHL külső hővédő hálóval a hővédelem jegyében, a ZIL szúnyoghálóval pedig rovarvédelmet alakíthatsz ki. Ha kíváncsi vagy a kompatibilitással kapcsolatos további információkra, kérjük vedd fel a kapcsolatot a VELUX Vevőszolgálattal.

További információk

A műszaki változtatások jogát fenntartjuk.

További információért termékeinkről, kérjük látogasson el a <http://www.velux.hu> weboldalra.