



- Öffnen Sie einfach den nach rechts öffnenden unteren Teil, um auf die Terrasse ins Freie zu gelangen.
- Der schmale Übergang zum Dachfenster schafft den Eindruck einer nahezu durchgehenden Glasfläche.
- Auswahl an weiß lackierten Oberflächen, die zu den meisten modernen Innenräumen passen, oder klar lackierte Oberflächen für ein natürliches Holzambiente.

Anleitung zur Bedienung

Das Unterteil muss vertikal eingebaut werden. Das Oberteil kann in Dachneigungen zwischen 35 und 53° montiert werden.



Der Dachbalkon bietet direkten Zugang nach außen. Der obere Teil ist ein Klapp-Schwingfenster GEL mit Untenbedienung, das sich nach außen öffnet und einen ungehinderten Panoramablick bietet. Wenn der obere Teil geöffnet ist, kann der untere Teil ebenfalls geöffnet werden, um eine Tür zum Balkon zu schaffen. Der untere Teil mit seitlicher Aufhängung wird mit einem Griff am Flügel-Seitenteil geöffnet/geschlossen. Der untere Teil des Zusatzelements "Wand" VEA öffnet sich nach rechts, das Zusatzelement "Wand" VEB öffnet sich nach links und das Zusatzelement "Wand" VEC hat keine Öffnungsmöglichkeit. Bei kombiniertem Einbau kann der untere Teil VEA nur ganz rechts und der untere Teil VEB nur ganz links platziert werden (von innen gesehen). Alle anderen unteren Abschnitte müssen VEC sein.

Ein Dachbalkon kann nur ein Zusatzelement "Wand" mit Öffnungsmöglichkeit enthalten.

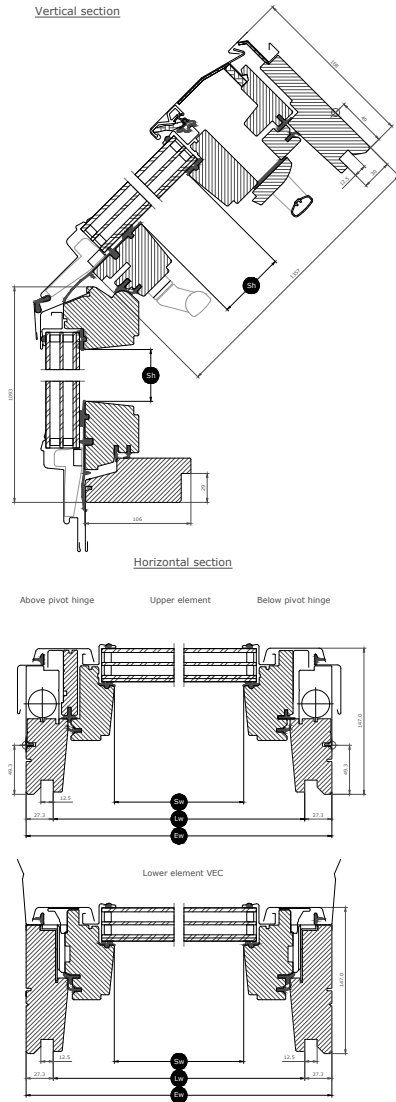
Größenübersicht

Die Größenübersicht zeigt die Verfügbarkeit der verschiedenen Größen für die verschiedenen Verglasungen.

```
<STEPTABLE O="Product-4516-0" OT="Product" TF=" " TT="27997589" VC="Context2"  
VO="26405698" W="Approved" />
```

Alle Abmessungen in mm. () = Effektive Lichtfläche, m²









Fenstermaße



<STEPTABLE O="Product-4516-0" OT="Product" TF=" " TT="32601067" VC="Context2" VO="26405698" W="Approved" />

<STEPTABLE O="Product-4516-0" OT="Product" TF=" " TT="32490867" VC="Context2" VO="26405698" W="Approved" />

Verglasungseigenschaften

 Hitzeschutz
 Schutz
 Verbundsicherheitsglas
 Einscheiben-Sicherheitsglas (ESG)
 UV-Filter
 Anti-Regengeräusch-Effekt
 Natürlicher Reinigungseffekt
 Anti-Tau-Effekt

Scheibenaufbau

Verglasungen	Verglasungsart	Zusammensetzung (von innen nach außen)

Technische Werte

Überblick über die technischen Werte für das Produkt, die die CE-Kennzeichnung nach EN 14531 und anderen EN-Normen abdecken.

```
<STEPTABLE O="Product-4516-0" OT="Product" TF=" " TT="20137741" VC="Context2" VO="26405698" W="Approved" />
```

Widerstand gegen Schneelast = ** Siehe Scheibenaufbau

NPD: No Performance Determined - Keine Leistung bestimmt

```
<STEPTABLE O="Product-4516-0" OT="Product" TF=" " TT="26341590" VC="Context2" VO="26405698" W="Approved" />
```


Rahmenmaterialien

Material Beschreibung	Klarlack Oberfläche dreifach beschichtet, klar lackiert.	Weiß lackiert Oberfläche dreifach beschichtet, weiß lackiert.
Farbcode NCS, Oberfläche innen	Kein Farbcode	S 0500-N
Farbcode am ähnlichsten zu RAL, Oberfläche innen	Kein Farbcode	9003

Außenabdeckungen

Material Beschreibung	Aluminium, dunkelgrau Dunkelgrau	Kupfer	Titanzink
Farbcode NCS	S 7500-N	Kein Farbcode	
Farbcode am ähnlichsten zu RAL	7043	Kein Farbcode	

Reinigung und Wartung



Die Außenseite des Blendrahmens und Fensterflügels kann mit haushaltsüblichen Reinigungsmitteln gereinigt werden. Die Außenscheibe lässt sich bequem vom Dachbalkon aus oder durch den oberen Abschnitt reinigen.




VELUX Reparatur- und Wartungssets sind erhältlich.

Garantie



VELUX übernimmt 10 Jahre Garantie für Dachfenster inkl. Isolierverglasung. Eine besondere Garantie von 15 Jahren übernimmt VELUX bei Bruch von Metallbeschlägen sowie Bruch von Kunststoff-Rahmen. Die ausführlichen VELUX Garantiebedingungen finden Sie auf unserer Website www.velux.de.

Eindeckrahmen und Anschlussprodukte



Eindeckrahmen

Das VELUX Dachfenster lässt sich mit original VELUX Eindeckrahmen-Lösungen in praktisch jede Dacheindeckung einbauen. Unsere Eindeckrahmen sind passend auf die genaue Größe und Form der Dachfenster abgestimmt, um eine perfekte, wasserdichte Passform zu gewährleisten. Eindeckrahmen lassen sich auch zur Kombination mehrerer Dachfenster verwenden.

Anschlussprodukte

Stellen Sie mit VELUX Anschlussprodukten den fachgerechten Einbau und die luft- und wasserdichte Verbindung zwischen Fenster und Dach sicher. Alle Anschlussprodukte gewährleisten dank ihrer perfekten Abstimmung auf das Dachfenster ein zuverlässiges und langlebiges Ergebnis.

Weitere Informationen

Technische Änderungen vorbehalten.

Weitere Informationen über unsere Produkte finden Sie auf <http://www.velux.de>

Technische Informationen

<STEPTABLE O="Product-4516-0" OT="Product" TF=" " TT="834558" VC="Context2" VO="26405698" W="Approved" />