

Ersatzteil-Übersicht „SML-K“

VELUX Solar-Rollladen

Sehr geehrte VELUX Kundin, sehr geehrter VELUX Kunde,

nachfolgend erhalten Sie die gewünschte Ersatzteil-Übersicht für den solarbetriebenen Rollladen vom Typ SML-K. Kreuzen Sie bitte die von Ihnen benötigten Ersatzteile an und senden Sie die Seiten an unseren Ersatzteil-Service. Bei Rückfragen stehen Ihnen unsere Mitarbeiter gern zur Verfügung.

VELUX Ersatzteil-Service

HINWEIS: Zur Ermittlung des gewünschten Ersatzteils benötigen wir die Typenangaben des Produkts. Das Typenschild befindet sich bei dem aktuellen Rollladen nicht mehr auf der untersten Querlamelle, sondern direkt am Topkasten. Es ist sichtbar, sobald das Fenster über die Schwingfunktion geöffnet wird und man nach oben links blickt.



Bitte hier die Angaben des Typenschildes eintragen

Typ	Größe	Ausführung	Seriennummer	Kaufdatum
SML-K				
z.B. SML-K	MK06	0000K	77 BS 08 N	August 2025

Lieferanschrift

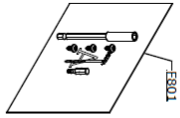
Name/Firma	Kundennummer
Ansprechpartner	Kommission
Straße und Hausnummer	Telefon
PLZ/Ort	E-Mail

Getrennte Rechnungsanschrift


Name/Firma	Kundennummer
Straße und Hausnummer	Ansprechpartner
PLZ/Ort	E-Mail

Datum / Unterschrift

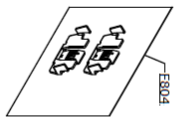
For all products



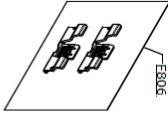
Installation Bag, A



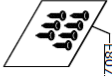
Installation Bag, B
V22 G--



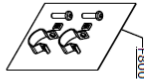
Installation Bag, C
V21 G--



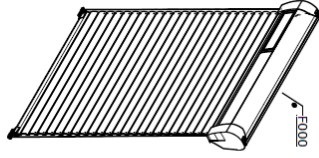
Installation Bag, D
GPU/GPU



Installation Bag, E



Installation Bag, GPU/GPU



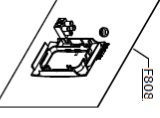
Top Unit Module



Battery Pack



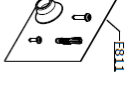
Top Screen, upper module



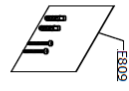
Installation Bag, F



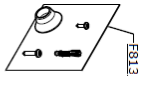
Installation Bag, G



Installation Bag, H



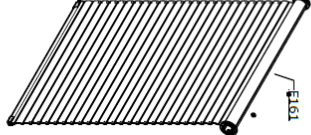
Installation Bag, F



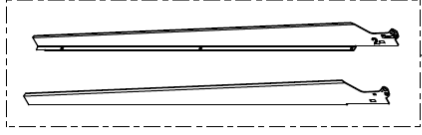
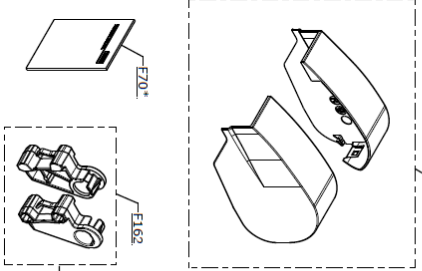
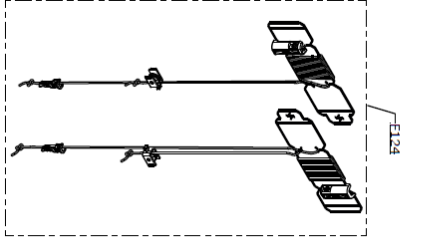
Installation Bag, G



Installation Bag, G

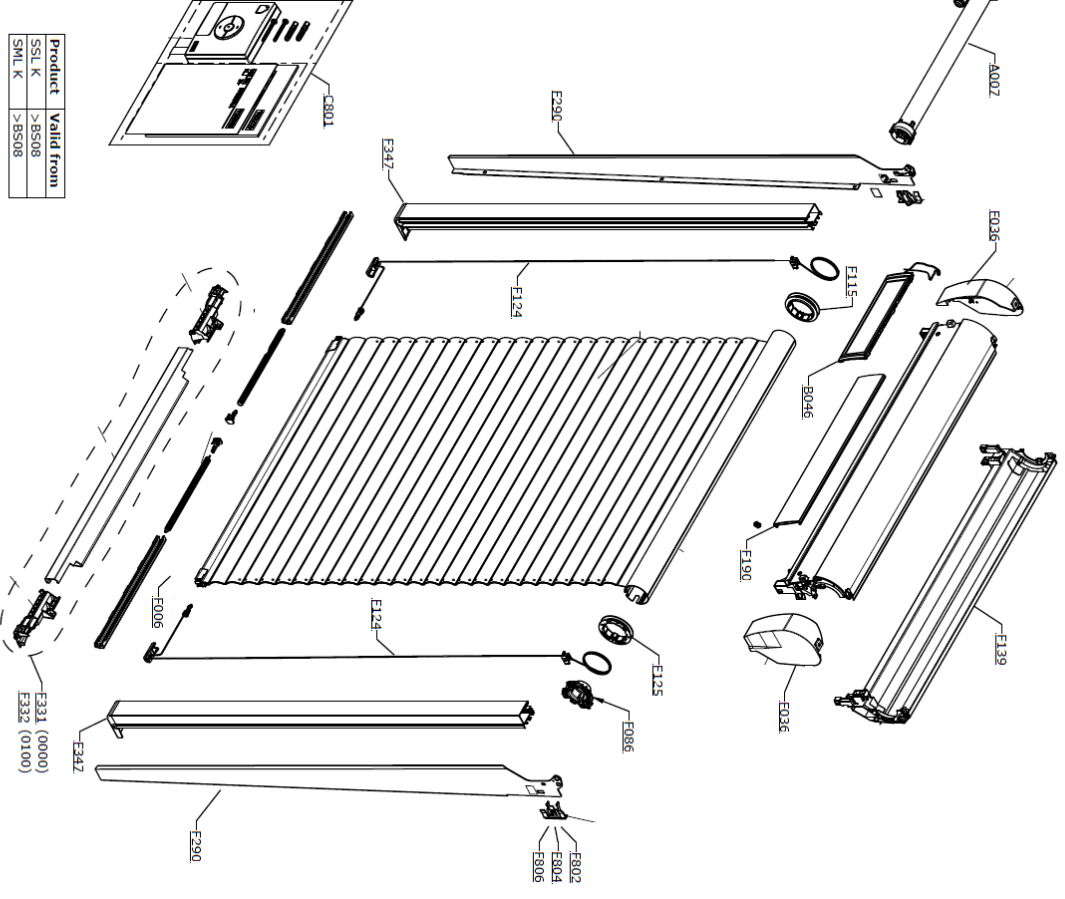


Panzer Module



For electrical products

For solar products



Product	Valid from
SSL K	>B508
SML K	>B508

Hiermit bestellen wir die nachfolgend eingetragenen Ersatzteile:

Anzahl	Positionnr.	Ersatzteil
	A007	Motor SML K
	C801	Montagebeutel SSL/MSL IO Funkwandschalte
	F000	Top Unit, complete, SML SK10
	F006	Light Gasket, bottom, U00
	F036	Endstück R+L
	F086	Motorhalterung, S* K + M* K
	F115	Take-Up Reel, R, K10-K12
	F124	Schnur Set, beide Seiten SK10/MK10/PK10/
	F125	Take-Up Reel, L, K10-K12
	F125	Take-Up Reel, L
	F139	Top Screen Lower, complete, S00
	F161	Panzermodul, komplett,
	F162	Gleiter R + L
	F163	Top Screen Upper, complete, SML S00
	F190	Kunststoffst.,Topkast., schw. SML-K
	F194	Akku, 9 Zellen
	F290	Side Screen Set, K10
	F291	Side Screen Set, K10, Cu
	F331	Sturmprofil komplett
	F347	Führungsschienenset, K10
	F700	Instruction, SML -K
	F800	Montagebeutel, GPL/GPU
	F801	Montagebeutel, A
	F802	Montageb.B f.SML/SSL-K
	F804	Installation Bag, C
	F806	Mont.Btl.D SML/SSL-K
	F807	Mtg.Beut.E SML/SSL K
	F808	Montagebeutel K f.SML-K
	F810	Installation Bag, G, Electrical
	F811	Montagebeutel, H, SML-K

HINWEIS:

Bei den Ersatzteilbeschriftungen handelt es sich um Positionsnummern, die sich bei allen VELUX Produkten wiederholen. Ohne die Informationen des Typenschildes können wir deshalb keine Ersatzteile ermitteln.

Weitere Fachinformationen und Unterlagen erhalten Sie über unseren Internetauftritt: www.velux.de/info