

Strešný balkón VELUX CABRIO GDL

VELUX®




Premeňte svoj domov a cítte sa vnútri voľne ako vonku – stačí otvoriť strešný balkón VELUX CABRIO®. Tento inovatívny balkón sa otvorí za niekoľko sekúnd a vnesie do vášho domu viac priestoru, denného svetla a čerstvého vzduchu. Pozostáva z výklopno-kyvného strešného okna a dolnej časti, ktorá sa rozloží na presklený balkón s elegantným zábradlím. Tento balkón je ako žiadny iný.

- Vďaka strešnému oknu VELUX, ktoré sa premení na strešný balkón, si môžete vychutnať priestor navyše.
- Otvorte hornú časť balkóna a získate tak rýchly prístup k čerstvému vzduchu.
- Elegantné bočné zábradlie zaručuje osobitnú bezpečnosť a jasný výhľad von.
- Otvorte okno smerom von v uhle až do 45° a užívajte si panoramatický výhľad a pocit priestoru.
- Dodáva sa s možnosťou povrchu natretého nabiela, ktorý sa hodí k najmodernejším interiérom, alebo s bezfarebným povrchom pre prirodzenú atmosféru s drevom.
- Pomocou technológie VELUX ThermoTechnology™ ušetríte na účtoch za energie a zlepšíte pohodlie v interiéri.
- Otvorte horné otváracie madlo do vetracej polohy a vpustíte dnu čerstvý vzduch aj cez zatvorené okno.



Pokyny pre aplikáciu

Strešný balkón môže byť inštalovaný v sklone strechy medzi 35° a 53° voči horizontálnej polohe.



Horná časť balkóna je výklopno-kyvné strešné okno s dolným ovládaním, ktoré sa otvára smerom von a ponúka neobmedzený panoramatický výhľad. Po otvorení hornej časti možno dolnú časť vytlačiť smerom von do zvislej polohy. Po otvorení dolnej časti sa na oboch stranách vyklopí integrované bočné zábradlie.

Ak chcete balkón využívať naplno, odporúčame ho montovať v takej výške, v ktorej máte ničím nerušený výhľad von v stojí aj v sede.

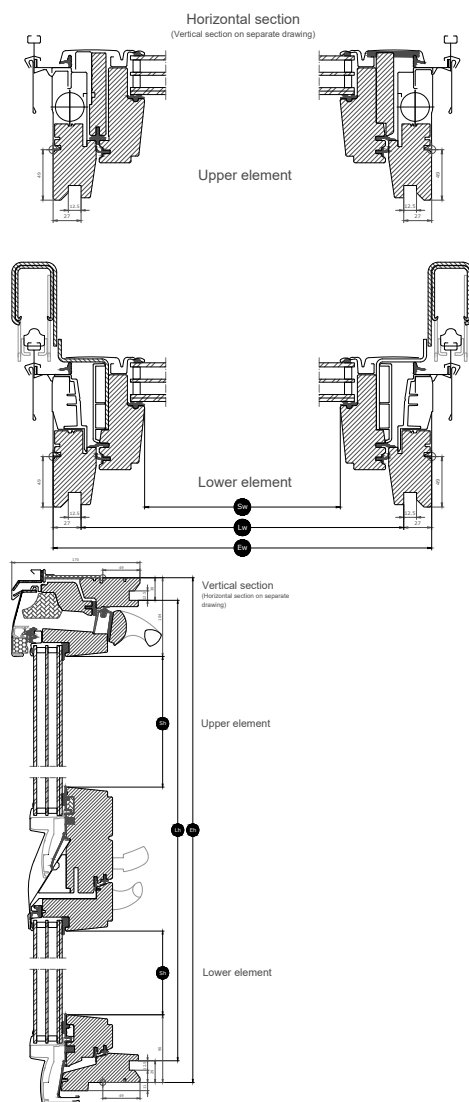
Dostupné veľkosti a oblasť s denným svetlom

Prehľad veľkostí ukazuje dostupnosť veľkosti v rôznych variantách zasklenia. Pamätajte, že niektoré varianty zasklenia nemusia byť k dispozícii vo všetkých zobrazených veľkostiach.

	780	942	1140
2520	GDL MK19	GDL PK19	GDL SK19
	(1.28) [1.65]	(1.63) [2.04]	(2.05) [2.51]

Všetky rozmery sú uvedené v mm. () = účinná oblasť s denným svetlom, m² [] = Geometrická plocha, m²

Rozmery prierezu



Šírka		MK--	PK--	SK--
Sw	Šírka otvorenia krídla	601	763	961
Lw	Vzdialenosť medzi drážkami ostenia, šírka	725	887	1085
Ew	Šírka vonkajšieho rámu	780	942	1140

Výška		--19	
Sh	Výška otvorenia krídla		1406 729
Lh	Vzdialenosť medzi drážkami ostenia, výška		2461
Eh	Výška vonkajšieho rámu		2520

Funkcie zasklenia

	Zasklenie 66SG	Zasklenie 66L
 Ochrana proti prehrievaniu	★★★★☆	★★★★☆
 Bezpečnosť	★★★★☆	★★★★☆
 Bezpečnostná laminácia	✓	✓
 Tvrdené sklo	✓	✓
 UV filter	✓	✓
 Útlm hluku z dažďa	✓	
 Samočistiaca vrstva	✓	✓
 Úprava proti roseniu	✓	✓

Štruktúra zasklenia

Variant zasklenia	Jednotka zasklenia	Zloženie variantu
Zasklenie 66SG	Trojsklo	6,8 mm laminované vnútorné sklo s povrchovou vrstvou – 13 mm argón – 3 mm teplom spevnené stredné sklo s povrchovou vrstvou – 13 mm argón – 4 mm tvrdené vonkajšie sklo s povrchovou vrstvou
Zasklenie 66L	Trojsklo	6,0 mm laminované tepelne tvrdené sklo – 14 mm argón – 2,3 mm tepelne tvrdené sklo – 14 mm argón – 3 mm tvrdené sklo

Technické hodnoty pre okno

Prehľad technických hodnôt výrobku, ktorý okrem iného zahŕňa označenie CE v súlade s normou EN 14351-1.

Vlastnosti okna	Účinnosť	
	Zasklenie 66SG	Zasklenie 66L
Tepelná izolácia (U_w)	1.1 (size MK: 1.3) $W/(m^2K)$	1.1 $W/(m^2K)$
Priepustnosť svetla (τ_v)	0.62	0.70
Celková priepustnosť solárnej energie (g)	0,44	0,54
Zvuková izolácia (R_w)	37(-2;-4)	34(-2;-5)
Priepustnosť vzduchu [trieda]	3	3
Výkonnosť v súvislosti s externým požiarom – Spojené kráľovstvo [trieda]	npd	npd
Výkonnosť v súvislosti s externým požiarom – Európa [trieda]	npd	npd
Odolnosť voči nárazom [trieda]	3	3
Nosnosť bezpečnostných zariadení	✓	✓
Reakcia na požiar [trieda]	C-s1,d2	C-s1,d2
Odolnosť voči snehovému zaťaženiu	**	**
Odolnosť voči veternému zaťaženiu [trieda]	C3 (>SK08: NPD)	C3 (>SK08: NPD)
Vodotesnosť [trieda]	9A	9A

Odolnosť voči snehovému zaťaženiu = ** Viď skladba zasklenia

NPD: No Performance Determined - nie sú určené parametre

Vnútorný povrch


Materiál Opis	Biely náter Trojitá povrchová úprava, biely náter.	Priehľadný lakovaný povrch Trojitá povrchová úprava, bezfarebný lak.
Kód farby NCS, vnútorný povrch	S 0500-N	Žiadny kód farby
Kód farby najbližšie RAL, vnútorný povrch	9003	Žiadny kód farby

Vonkajšie oplechovanie

Dostupnosť nižšie uvedených variantov sa môže v priebehu času meniť. Najaktuálnejšie a najpresnejšie informácie získate vždy v platnom katalógu výrobkov alebo cenníku.

Materiál Opis	Hliník, tmavosivý Tmavosivá	Meď	Titánzinok
Kód farby NCS, vonkajší povrch	S 7500-N	Žiadny kód farby	Žiadny kód farby
Kód farby najbližšie RAL, vonkajší povrch	7043	Žiadny kód farby	Žiadny kód farby

Čistenie a údržba



Horná časť:

Ak chcete vonkajšie zasklenie vyčistiť zvnútra, otvorte okno a úplne ho otočte. Krídlo musíte v tejto polohe zaistiť posunutím plastového bežca na pravej strane horného krídla do spojenia v dolnej časti bočného rámu.

Dolná časť:

Ak chcete vonkajšie zasklenie vyčistiť zvnútra, úplne otvorte hornú časť, aby ste dosiahli na dolnú časť.



K dispozícii sú údržbové sady VELUX.

Záručná lehota



Záruka 10 rokov platí na strešné okná zakúpené od 1. 4. 2026. Pri výrobkoch zakúpených pred týmto dátumom sa naďalej uplatňuje štandardná záruka 5 rokov, prípadne rozšírená záruka 5+5 rokov pri montáži so zatepľovacou sadou BDX. Úplne znenie záručných podmienok VELUX nájdete na www.velux.sk.

Lemovania a montážne prvky



Lemovania

Strešné okno VELUX môžete namontovať doslova do akejkoľvek strešnej krytiny pomocou originálnych lemovaní VELUX. Naše lemovania sú navrhnuté špeciálne pre presnú veľkosť a tvar strešných okien, vďaka čomu dokonale sedia a sú vodotesné. Lemovania možno používať aj na kombinovanie viacerých strešných okien.

Montážne prvky

Vďaka montážnym prvkom VELUX sa medzi oknom a strechou zaručí správna montáž a vzduchotesný a vodotesný spoj. Všetky montážne prvky sú navrhnuté tak, aby dokonale sedeli na strešnom okne a prinášali spoľahlivý a dlhodobý výsledok.

Rolety, markízy na strešné okná a vonkajšie rolety

Doplňte svoje strešné okno VELUX montážou vnútorných a vonkajších roliet a markíz na strešné okná na ochranu pred teplom, ovládanie svetla, zatemnenie a ochranu pred hmyzom. Vyberte si zo širokej ponuky manuálne alebo diaľkovo ovládaných výrobkov, ktoré sú vyrobené tak, aby zodpovedali každému typu a veľkosti okna. Ďalšie informácie o kompatibilitě získate od miestnej predajnej spoločnosti VELUX.

Ďalšie informácie

Vyhradzujeme si právo vykonať technické zmeny.

Ďalšie informácie o našich výrobkoch nájdete na adrese <https://www.velux.sk/>