

Fast underelement GIU med 66 glass

66SG-glass

VELUX®



Få mer dagslys og bedre utsikt med et fast underelement under takvinduet. Underelementet følger takvinkelen, koblet til takvinduet og skaper en utsikt som nesten strekker seg til gulvet. Underelementet i polyuretan er vedlikeholdsfritt og fuktbestandig, og passer sammen med takvinduene våre i polyuretan.

- Øk mengden dagslys når du kombinerer det med et VELUX-takvindu.
- Den smale overgangen til takvinduet skaper et helhetlig utseende.
- Glassene leveres som standard med premiumfunksjoner som sikkerhetslaminering, herdet glass, UV-filter, antidugg-/rengjøringsvennlig belegg og vår unike regnstøydemping.
- Det vedlikeholdsfrie polyuretanbelegget gjør vinduet velegnet når man ønsker enkelt vedlikehold.
- Øk lysmengden i rommene dine med det hvite polyuretanbelegget.



Brukerveiledning

Vinduet kan monteres i takvinkel mellom 15° og 90°.



Underelementet er fast (kan ikke åpnes) og monteres rett under et VELUX-takvindu. I konstruksjoner der takhellingen fortsetter til gulvet, kan du utvide takvinduet med et underelement for å få mer dagslys og bedre utsyn enten du står eller sitter.

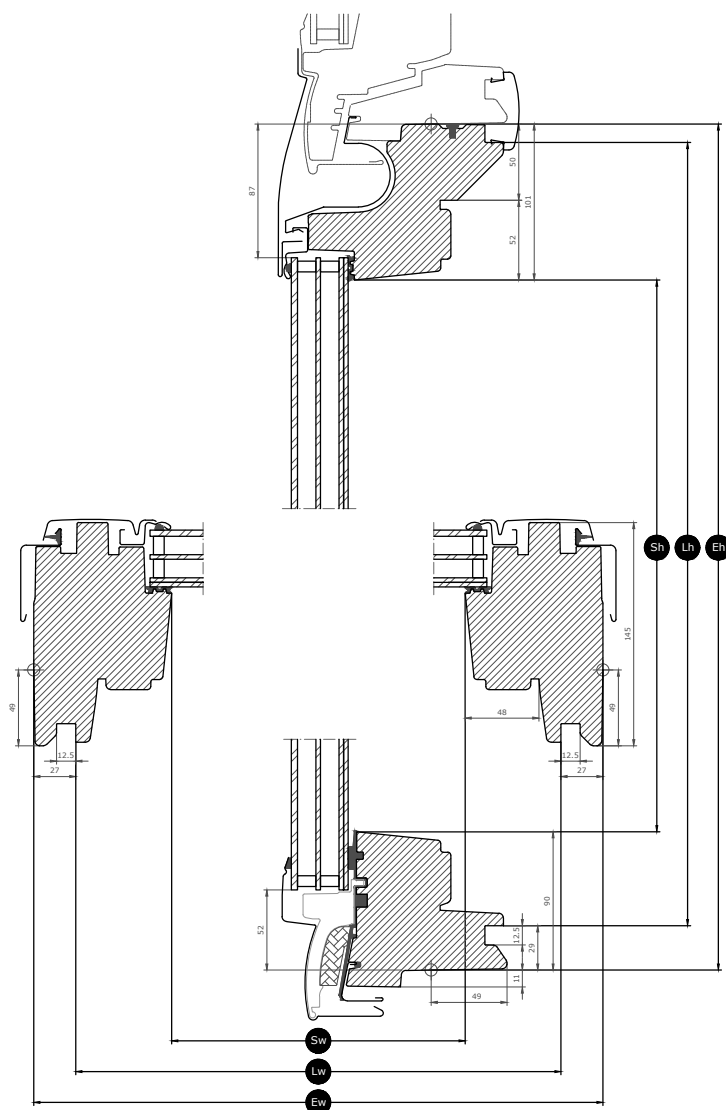
Tilgjengelige størrelser og dagslysareal

	660 mm	780 mm	942 mm	1140 mm	1340 mm
920 mm	GIU FK34 (0.34) []	GIU MK34 (0.44) []	GIU PK34 (0.56) []	GIU SK34 (0.70) []	GIU UK34 (0.85) []

Alle mål er i mm. () = Effektivt dagslysareal, m² [] = Geometrisk fritt areal, m²

Mål, tverrsnitt












Vær oppmerksom på at visningen av snittegningen er fra bunn til topp.



Width		FK--	MK--	PK--	SK--	UK--
Sw	Bredde, rammeåpning	481	601	763	961	1161
Lw	Avstand mellom utforingens notspor, bredde	605	725	887	1085	1285
Ew	Utvendig bredde, karm	660	780	942	1140	1340

Height		--34
Sh	Høyde, rammeåpning	729
Lh	Avstand mellom utforingens notspor, høyde	879
Eh	Utvendig høyde, karm	920

Glassverdier

66SG-glass		
	Varmeisolering Lavenergiflasset reduserer varmetapet gjennom vinduet og øker komforten innendørs.	$U_g = 0.6$
	Passiv solvarme I kalde klima og i rom med store vindusflater gir passiv solvarme bedre inneklima om vinteren.	0,44
	Solbeskyttelse I varme klima og i rom med store vindusflater skaper solbeskyttelsesglass bedre inneklima om sommeren.	★★★★☆
	Sikkerhet Tykkere laminert innerglass øker motstanden mot manuelle angrep (innbrudd).	★★★★☆
	Sikkerhetslaminering Forhindrer at glass faller inn i rommet dersom det skulle bli knust.	✓
	Herdet glass Tilfører styrke til den ytre glassoverflaten for å beskytte mot villfarne kuler og ekstremvær som kraftige stormer og hagl.	✓
	UV-filter Beskytter interiøret ditt mot falming forårsaket av skadelig UV-stråling fra solen.	✓
	Regnstøydemping Regnstøydempingen skaper en barriere mellom vinduet og været utenfor for på regnfulle dager – eller netter.	✓
	Enkelt å rengjøre Det smussavvisende belegget betyr at du kan bruke mindre tid på rengjøring og mer tid på å nyte utsikten.	✓
	Antidugg Antiduggbelegget gir betydelig færre dager med dugg på ytterglasset og dermed bedre sikt.	✓

Glasstruktur

Glassenhet	Variant oppbygning
Trelags glass	6,8 mm laminert floatglass – 13 mm argon – 3 mm varmeforsterket glass – 13 mm argon – 4 mm herdet glass

Tekniske verdier for vinduet

Oversikt over de tekniske verdiene for produktet som blant annet dekker CE merking i følge EN 14351-1.

Egenskaper vinduer	Funksjon
Varmegjennomgang (U-verdi)	1.0 W/(m ² K)
Lystransmittans (τ, v)	0.62
Total solenergitransmittans (g-verdi)	0,44
Lydisolering (Rw)	37(-2;-4)
Luftgjennomgang [klasse]	4
Utvendig brannmotstand – britisk [klasse]	AA
Utvendig brannmotstand – europeisk [klasse]	npd
Slagfasthet [klasse]	3
Bæreevne for sikkerhetsenheter	npd
Reaksjon på brann [klasse]	D-s3,d2
Motstand mot snølast	Se oppbygging av glasset
Motstand mot vindlast [klasse]	C3 (>SK08: NPD)
Vanntetthet [klasse]	9A

NPD: No Performance Determined - ingen yteevne fastlagt

Synlige funksjoner



Gardinbrakett, manuell

Monter gardiner enkelt på vinduet uten behov for ekstra verktøy. Klikk gardinen enkelt på plass i de forhåndsmonterte brakettene.



Typeskilt

Alle VELUX-takvinduer har et unikt typeskilt med informasjon som kan brukes til å finne dokumentasjon knyttet til CE-merking, når du skal kjøpe tilbehør, og ved service eller utskifting.

Innvendig overflatebehandling

Material Description	Vedlikeholdsfri hvit Overflatebehandlet med polyuretanlakk.
NCS-fargekode, indre overflate	S 0500-N
Nærmeste RAL-fargekode, indre overflate	9003

Utvendige beslag

Tilgjengeligheten av variantene som vises nedenfor, kan endre seg. For den mest oppdaterte og nøyaktige infoen, ta en titt på den nyeste produktkatalogen eller prislisten.

Material Description	Aluminium, mørk grå Mørkegrå	Sink	Ubehandlet kobber
NCS-fargekode, ytre overflate	S 7500-N		Ingen fargekode
Nærmeste RAL-fargekode, ytre overflate	7043		Ingen fargekode

Rengjøring og vedlikehold



Du kan rengjøre den ytre glassflaten på det faste vinduselementet fra innsiden ved å åpne den øvre delen helt, slik at du kommer til den ytre glassflaten i nedre del.



VELUX reparasjons- og vedlikeholdssett er tilgjengelige.

Garantiperiode



Flashings and installation products



Inndekninger

VELUX takvinduer kan installeres i praktisk talt ethvert takmateriale ved hjelp av VELUX' egne inndekningsløsninger. Inndekningene våre er spesialutformet for takvinduenes størrelse og form, slik at man oppnår en nøyaktig og vanntett passform. Inndekningene kan også brukes til å kombinere flere takvinduer.

Innbyggingsprodukter

VELUX' innbyggingsprodukter sikrer riktig montering og en luft- og vanntett forbindelse mellom vinduet og taket. Alle innbyggingsprodukter er utformet for å passe perfekt til takvinduet, slik at resultatet blir pålitelig og holdbart.

Gardiner, screens og rulleskodder

Gjør ditt takvindu fra VELUX komplett med varmebeskyttende rulleskode og screen. Innvendig solskjerming for lysdemping eller mørklegging, og innseksnett. Stort utvalg av manuelt betjente og fjernstyrte produkter som er tilpasset til din vindustype og størrelse. Kontakt din lokale VELUX forhandler for mer informasjon om kompatibilitet.

Ytterligere informasjon

Vi forbeholder oss retten till tekniske endringer.

For mer informasjon om våre produkter, besøkn <https://www.velux.no>