

Element doświetlający z dodatkowymi właściwościami redukcji hałasu VELUX GIU

VELUX®

Szyba 62SG



Wprowadź do pomieszczeń więcej światła dziennego i ogranicz hałasy z zewnątrz dzięki nieotwieranemu elementowi doświetlającemu ze specjalną, wyjątkowo dźwiękochłonną szybą. Element okienny stanowi przedłużenie okna dachowego, zapewniając lepszy widok. Poliuretanowy element okienny nie wymaga konserwacji, jest odporny na wilgoć i pasuje do poliuretanowych okien dachowych.

- Zwiększ ilość światła dziennego dzięki połączeniu z oknem dachowym VELUX.
- Specjalne dźwiękoszczelne szyby ograniczają zewnętrzny hałas.
- Jednolity wygląd uzyskano dzięki wąskiemu połączeniu z oknem dachowym.
- Dzięki niewymagającej konserwacji powłoce poliuretanowej okno to stanowi idealny wybór w przypadku, gdy istotna jest łatwa konserwacja.



Instrukcja korzystania z aplikacji

Okno można montować na dachach o kącie nachylenia od 15° do 90° względem poziomu.



Element doświetlający jest nieotwierany i montowany bezpośrednio pod oknem dachowym VELUX. W konstrukcjach, w których nachylony dach łączy się z podłogą, można przedłużyć okno dachowe za pomocą elementu doświetlającego, aby uzyskać więcej światła dziennego i mieć doskonały widok zarówno w pozycji siedzącej, jak i stojąc.

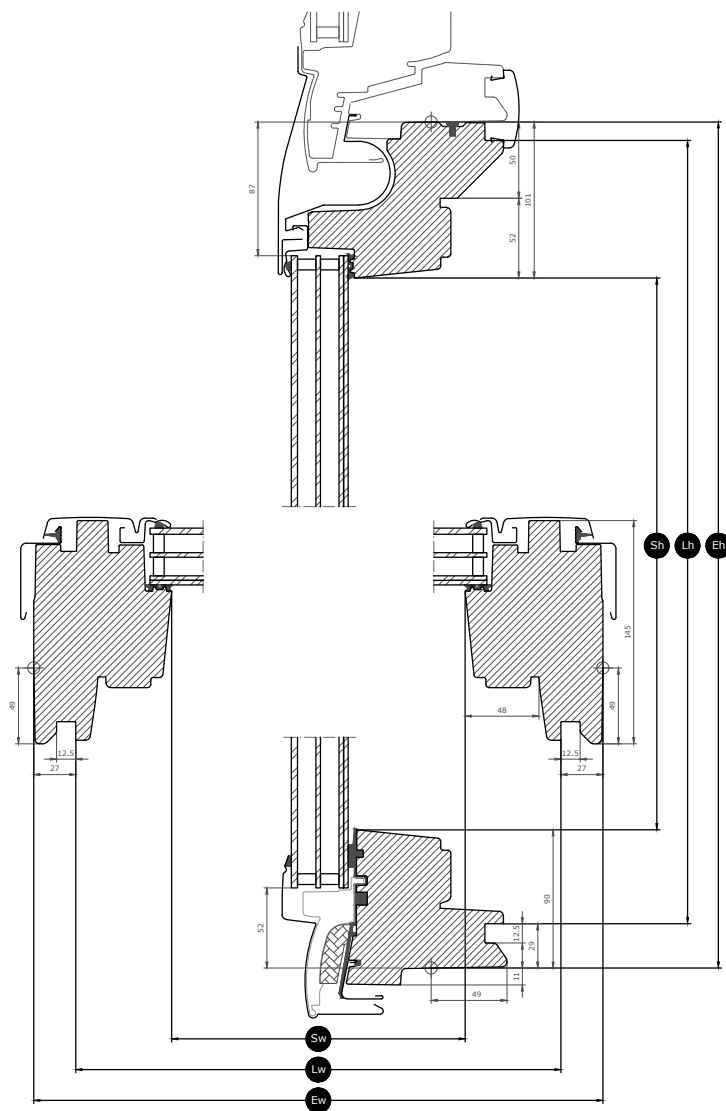
Dostępne rozmiary i powierzchnie szyb

	660 mm	780 mm	942 mm	1140 mm	1340 mm
920 mm	GIU FK34 (0.34) []	GIU MK34 (0.44) []	GIU PK34 (0.56) []	GIU SK34 (0.70) []	GIU UK34 (0.85) []

Wszystkie wymiary są w mm. () = Efektywna powierzchnia szyb, m² [] = Powierzchnia geometryczna, m²

Wymiary przekroju poprzecznego







Zauważ, że widok przekroju jest z dołu do góry.



Szerokość		FK--	MK--	PK--	SK--	UK--
Sw	Szerokość szczeliny skrzydła okiennego	481	601	763	961	1161
Lw	Odległość między rowkami wnęki okiennej, szerokość	605	725	887	1085	1285
Ew	Zewnętrzna szerokość ościeżnicy	660	780	942	1140	1340

Wysokość		--34
Sh	Wysokość szczeliny skrzydła okiennego	729
Lh	Odległość między rowkami wnęki okiennej, wysokość	879
Eh	Zewnętrzna wysokość ościeżnicy	920

Cechy szyby

Szyba 62SG		
	Izolacja cieplna Energooszczędna szyba zapewnia mniejsze straty ciepła przez okno i większy komfort we wnętrzu.	$U_g = 0.5$
	Zysk ciepła od nasłonecznienia W chłodniejszym klimacie i w pomieszczeniach o dużej powierzchni okien energia słoneczna zapewnia lepszy klimat wewnątrz pomieszczeń w okresie zimowym.	0,47
	Zabezpieczenie przed nasłonecznieniem W cieplejszym klimacie i w pomieszczeniach o dużej powierzchni okien powłoka przeciwsłoneczna zapewnia lepszy klimat wewnątrz pomieszczeń w okresie letnim.	★★★★☆
	Bezpieczeństwo Grubsza laminowana powłoka wewnętrzna zwiększa odporność na uderzenia ręczne (np. włamanie).	★★★★☆
	Bezpiecznie laminowana szyba Ochrona przed wypadnięciem szyby do pomieszczenia w przypadku stłuczenia.	✓
	Szkló hartowane Zwiększa wytrzymałość powierzchni zewnętrznej szyby, chroniąc okno przed stłuczeniem na skutek uderzenia piłką oraz ekstremalnych zjawisk atmosferycznych, takich jak silna burza lub grad.	✓
	Filtr UV Ochrona mebli w pomieszczeniu przed blaknięciem, dzięki zastosowaniu filtra UV.	✓
	Redukcja hałasu zewnętrznego i szumu deszczu Innowacyjna formuła wyciszenia deszczu gwarantują, że na poddaszu może być wyjątkowo cicho nawet podczas największej ulewy.	✓
	Łatwe do utrzymania w czystości Odporna na zabrudzenia powłoka szyby pozwala spędzać mniej czasu na czyszczeniu, a więcej na podziwianiu widoków.	
	Zapobieganie osadzeniu rosy Powłoka antyroszeniowa znacznie ogranicza osadzanie się rosy na zewnętrznej szybie, dzięki czemu zyskujesz doskonały widok z okna.	✓

Struktura szyby

Szyba	Konstrukcja (od wewnątrz do zewnątrz)
Szyba potrójna	Szkló laminowane „float” 6,8 mm – wypełnienie kryptonowe 11 mm – szkló hartowane 3 mm – wypełnienie kryptonowe 11 mm – szkló hartowane 8 mm

Wartości techniczne okien

Przegląd właściwości technicznych produktu, obejmujący między innymi oznakowanie CE zgodnie z normą EN 14351-1.

Charakterystyka okna	Właściwości eksploatacyjne
Przenikalność cieplna	1,0 W/(m ² K)
Przepuszczalność światła (τ,v)	0,68
Całkowita przepuszczalność energii słonecznej	0,47
Izolacja akustyczna (Rw)	42(-2;-5)
Przepuszczalność powietrza [klasa]	4
Odporność na działanie ognia zewnętrznego – norma brytyjska [klasa]	AA
Odporność na działanie ognia zewnętrznego – standard europejski [klasa]	npd
Odporność na uderzenie [klasa]	3
Odporność obciążeniowa urządzeń zabezpieczających	npd
Reakcja na ogień [klasa]	D-s3,d2
Odporność na obciążenie śniegiem	W zależności od konstrukcji szyby
Odporność na obciążenie wiatrem [klasa]	C3 (>SK08: NPD)
Wodoszczelność [klasa]	9A

NPD: No Performance Determined - właściwości użytkowe nieustalone

Cechy widoczne



Uchwyt rolety obsługiwanej ręcznie

Łatwy montaż rolet w oknie, bez dodatkowych narzędzi. Wystarczy nałożyć roletę na zaczepy montażowe do doposażania.



Uszczelka, ościeżnica

Tworzą standardowe uszczelnienie między ościeżnicą a skrzydłem okna, poprawiają szczelność oraz właściwości dźwiękochłonne okna.



Tabliczka znamionowa

Każde okno dachowe VELUX posiada unikalną tabliczkę znamionową z informacjami przydatnymi przy szukaniu dokumentacji dotyczącej oznaczenia CE, zakupie akcesoriów lub w przypadku serwisowania lub wymiany.

Wykończenie wewnętrzne

Materiał Opis	Nie wymaga konserwacji Wykończenie lakierem poliuretanowym.
Kod koloru NCS, powierzchnia wewnętrzna	S 0500-N
Kod koloru najbliższy RAL, powierzchnia wewnętrzna	9003

Oblachowanie zewnętrzne

Dostępność poniższych wariantów może się zmieniać. Najbardziej dokładne i aktualne informacje znajdziesz w najnowszym katalogu produktów lub cenniku.

Materiał Opis	Aluminium, ciemnoszary Ciemnoszary	Surowa miedź	Tytanowo-cynkowe
Kod koloru NCS, powierzchnia zewnętrzna	S 7500-N	Brak kodu koloru	
Kod koloru najbliższy RAL, powierzchnia zewnętrzna	7043	Brak kodu koloru	

Czyszczenie i konserwacja



Aby umyć powierzchnię szyby nieotwieranego elementu okiennego od wewnątrz, należy całkowicie otworzyć górną część, co umożliwi osiągnięcie powierzchni szyby zewnętrznej w dolnej części.



Dostępne są zestawy naprawcze i konserwacyjne VELUX.

Okres gwarancji



*Okna zamontowane z zestawami izolacyjnymi BDX.
Dostępna w ciągu 2 lat od zakupu okien, po wypełnieniu kwestionariusza przedłużenia gwarancji.
Pełny tekst gwarancji dostępny na www.velux.pl
Pełne warunki gwarancji produktów VELUX są dostępne na naszej stronie internetowej www.velux.pl.

Kołnierze i produkty montażowe



Kołnierze

Okno dachowe VELUX można zamontować w niemal każdym rodzaju pokrycia dachowego dzięki oryginalnym kołnierzom VELUX. Zaprojektowaliśmy kołnierze odpowiednio do rozmiarów i kształtów okien dachowych, aby zapewnić idealne, wodoszczelne dopasowanie. Kołnierzy można też używać do łączenia wielu okien dachowych.

Produkty izolacyjne

Zapewnij odpowiedni montaż oraz hermetyczne połączenie między oknem a dachem dzięki produktom izolacyjnym VELUX. Wszystkie produkty montażowe zaprojektowano tak, aby doskonale pasowały do okna dachowego oraz zapewniały niezawodny i trwały efekt.

Rolety, żaluzje, markizy i rolety zewnętrzne

Uzupełnij montaż okna dachowego VELUX o rolety zewnętrzne i markizy, aby chronić dom przed nagrzewaniem, oraz rolety wewnętrzne i moskitiery by zaciemniać i zatrzymywać owady na zewnątrz. Skorzystaj z szerokiej oferty produktów ręcznie lub zdalnie obsługiwanych, pasujących do różnych typów i rozmiarów okien.

Informacje dodatkowe

Zastrzegamy sobie prawo do wprowadzania zmian technicznych.

Więcej informacji na temat naszych produktów można znaleźć na stronie <https://www.velux.pl/>