

VELUX Dachausstiegsfenster mit Türfunktion GXL

VELUX®



Der VELUX Dachausstieg GXL mit Türfunktion ermöglicht den sicheren und bequemen Zugang zum Dach. Das seitlich aufgehängte Fenster öffnet nach außen. Der Fensterflügel lässt sich je nach den räumlichen Anforderungen wahlweise links oder rechts anschlagen. Das qualitativ hochwertige klar oder weiß lackierte Kiefernholz passt zu den VELUX Dachfenstern aus Holz.

- Lässt sich dank der Sicherheitsöffnungsschere mit Gasdruckfeder weit öffnen und bleibt sicher arretiert.
- Der komfortable Griff in der Mitte des Flügel-Seitenteils ermöglicht das einfache Öffnen des Fensters.
- Ermöglicht den bequemen Dachzugang und lässt sich je nach Anforderungen zum Öffnen nach links oder rechts einrichten.



Hinweise zur Bedienung

Das Dachfenster kann in Dachneigungen zwischen 15 und 85° zur Horizontalen eingebaut werden.



Das Fenster wird geöffnet, indem der Seitengriff gedreht und nach außen gedrückt wird. Im vollständig geöffneten Zustand wird der Flügel durch die Sicherheitsöffnungsschere arretiert, um bequem Zugang zum Dach zu ermöglichen.

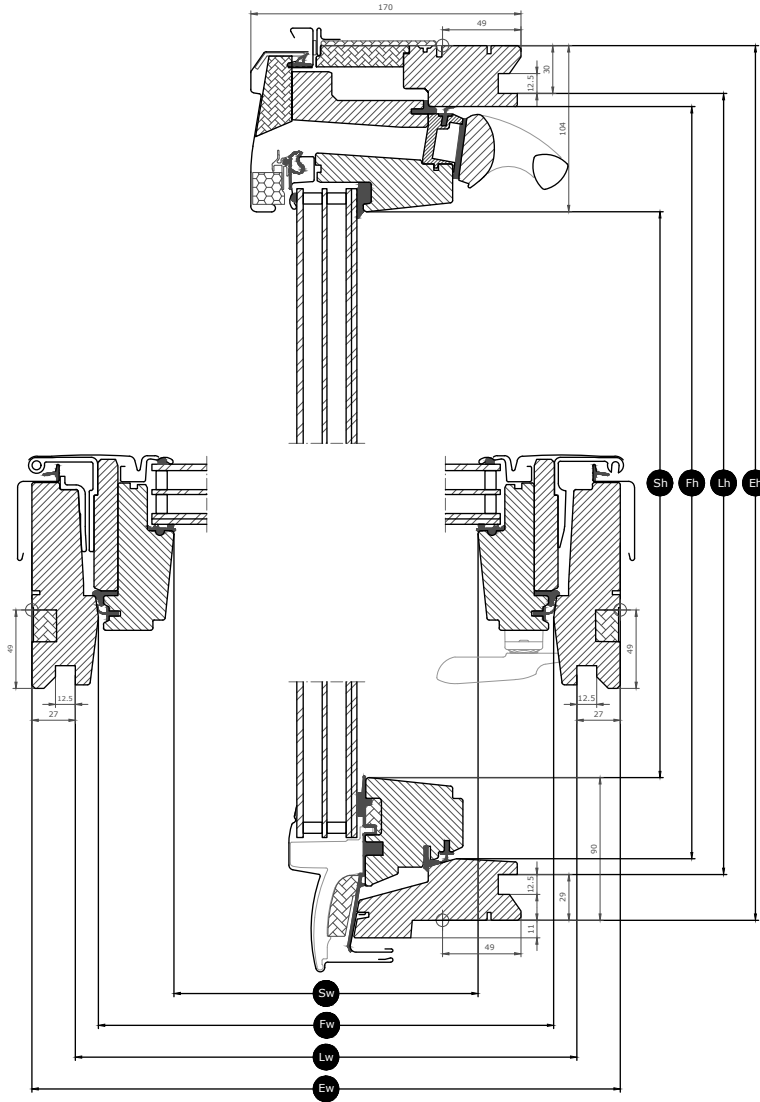
Verfügbare Größen und Tageslichtfläche

Die Übersicht der Fenstergrößen zeigt die Verfügbarkeit über alle Verglasungsvarianten. Bitte beachte, dass die verschiedenen Verglasungsvarianten nicht in allen abgebildeten Fenstergrößen verfügbar ist.

	660	780
978		GXL MK04 (0.47)
1178	GXL FK06 (0.47)	

Alle Abmessungen in mm. () = Effektiver Tageslichtbereich, m²

Querschnittsmaße



Breite		FK--	MK--
Sw	Breite der Flügelrahmenöffnung	481	601
Lw	Abstand zwischen Beschichtungsnuten, Breite	605	725
Ew	Breite des Außenrahmens	660	780

Höhe		--04	--06
Sh	Flügelöffnungshöhe	784	984
Lh	Abstand zwischen Beschichtungsnuten, Höhe	919	1119
Eh	Höhe des Außenrahmens	978	1178

Verglasungseigenschaften


	Verglasung 66SG	Verglasung 70
 Hitzeschutz	★★★★☆	★★★★☆
 Schutz	★★★★☆	★★★★☆
 Sicherheitslaminierung	✓	✓
 Einscheiben-Sicherheitsglas (ESG)	✓	✓
 UV-Filter	✓	✓
 Regengeräusch Reduktion	✓	✓
 Natürlicher Reinigungseffekt	✓	
 Anti-Tau-Effekt	✓	

Verglasungsstruktur

Verglasungen		Zusammensetzung (von innen nach außen)
Verglasung 66SG		6,8 mm laminiertes Floatglas (VSG) – 13 mm Argon – 3 mm wärmegehärtetes Glas – 13 mm Argon – 4 mm Einscheibensicherheitsglas (ESG)
Verglasung 70	Doppelverglasung	6,8 mm laminiertes Floatglas (VSG) – 16 mm Argon – 4 mm Einscheibensicherheitsglas (ESG)

Technische Werte für Fenster

Überblick über die technischen Werte für das Produkt, die die CE-Kennzeichnung nach EN 14531 und anderen EN-Normen abdecken.

	Leistung	
	Verglasung 66SG	Verglasung 70
Fenstermerkmale		
Wärmedurchgangskoeffizient	1.0 W/(m2K)	1.3 W/(m2K)
Lichtdurchlass (τ_v)	0.62	0.68
Gesamtdurchlass Solarenergie	0.44	0.46
Schallschutz (Rw)	37(-2;-4)	35(-1;-3)
Luftdurchlässigkeit [Klasse]	3	3
Externes Brandverhalten – Britisch [Klasse]	AA	AA
Verhalten bei Brand von außen – Europa [Klasse]	npd	npd
Schlagfestigkeit [Klasse]	3	3
Tragfähigkeit der Sicherheitsvorrichtungen	✓	✓
Brandverhalten [Klasse]	C-s1,d2	C-s1,d2
Widerstand gegen Schneelast	**	**
Widerstand gegen Windlast [Klasse]	C3 (>SK08: NPD)	C3 (>SK08: NPD)
Wasserdichtheit [Klasse]	9A	9A

Widerstand gegen Schneelast = ** Siehe Verglasungsaufbau

NPD: No Performance Determined - Keine Leistung bestimmt


Innenoberfläche

Material Beschreibung	Klarlack Oberfläche dreifach beschichtet, klar lackiert.	Weiß lackiert Oberfläche dreifach beschichtet, weiß lackiert.
Farbcode NCS, Innenoberfläche	Kein Farbcode	S 0500-N
Farbcode am ähnlichsten zu RAL, Innenfläche	Kein Farbcode	9003

Außenabdeckungen

Material Beschreibung	Aluminium, dunkelgrau Dunkelgrau	Unbehandeltes Kupfer	Zink
Farbcode NCS, Außenfläche	S 7500-N	Kein Farbcode	
Farbcode am ähnlichsten zu RAL, Außenfläche	7043	Kein Farbcode	

Reinigung und Wartung



Rahmen und Flügel können mit gewöhnlichen Haushaltsreinigern gereinigt werden. Bei Bedarf wird die äußere Glasoberfläche von außen gereinigt.



VELUX Reparatur- und Wartungs-Sets sind erhältlich.

Garantiezeitraum



Die ausführlichen VELUX Garantiebedingungen finden Sie auf unserer Website www.velux.at.

Eindeckrahmen und Anschlussprodukte



Eindeckrahmen

Das VELUX Dachfenster lässt sich mit original VELUX Eindeckrahmen in praktisch jede Dacheindeckung einbauen. VELUX Eindeckrahmen sind passgenau auf die Größe und Form der Dachfenster abgestimmt, um perfekten, wasserdichten Anschluss zu gewährleisten. Eindeckrahmen lassen sich auch zur Kombination mehrerer Dachfenster verwenden.

Anschlussprodukte

VELUX Anschlussprodukte gewährleisten eine ordnungsgemäße Isolierung sowie eine luft- und wasserdichte Verbindung zwischen Fenster und Dach. Alle Anschlussprodukte gewährleisten dank ihrer perfekten Abstimmung auf das Dachfenster ein zuverlässiges und langlebiges Ergebnis.

Rollos, Markisetten und Rollläden

Vervollständigen Sie den VELUX Dachfenstereinbau mit den Rollläden und Markisetten zum Hitzeschutz sowie den Innenrollos zur Lichtregulierung, Verdunkelung und zum Schutz vor Insekten. Sie finden eine große Auswahl von manuell oder fernbedienbaren Produkten passgenau für jeden Fenstertyp und jede Fenstergröße.

Weitere Informationen

Technische Änderungen vorbehalten.

Weitere Informationen über unsere Produkte finden Sie auf <http://www.velux.at>