



# Systèmes antichute pour lanterneaux, types LB-DSL en LB-SR

**VELUX®**
**Commercial**


Sécurité accrue lors des travaux de montage ou de maintenance sur le toit  
Une fois le montage terminé, des filets de sécurité ne seront plus nécessaires.

## Système de sécurité antichute pour lanterneaux Type LB-DSL


- une grille de sécurité en acier galvanisé à installer dans le cadre des travaux de montage des lanterneaux.
- construction ajourée et esthétique offrant une lumière naturelle abondante
- possibilité de montage à posteriori, par exemple lors du remplacement du vitrage (coût de tierce partie sur demande)
- pour lanterneaux d'une largeur de 1200 à 6200 mm
- sécurité totale en cas de chute à travers le lanterneau, y compris l'ouvrant
- brevet déposé
- sécurité antichute conforme à la norme GS-BAU-18:2015-02 avec certificat d'essai DGUV



Type LB-DSL

## Système de sécurité antichute pour lanterneaux Type LB-SR

- grille en acier avec traverse à installer dans le cadre des travaux de montage des lanterneaux.
- peut être installé ultérieurement (coût de tierce partie sur demande)
- pour lanterneaux d'une largeur de 1700 à 2700 mm
- sécurité totale en cas de chute à travers le lanterneau, y compris l'ouvrant
- sécurité antichute conforme à la norme GS-BAU-18:2015-02 avec certificat d'essai DGUV



Type LB-SR

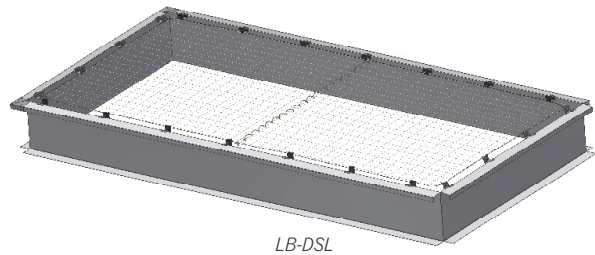
**Remarque :**

Systèmes de sécurité antichute pour lanterneaux avec protection collective permanente pour créer des voies de circulation sûres sur le toit, testés conformément aux certificats GS-BAU-18 de la DGUV pour l'application des normes et réglementations (par exemple, DIN 4426:2017-01, ASR A2.1, DGUV 38 et DGUV 101-016).

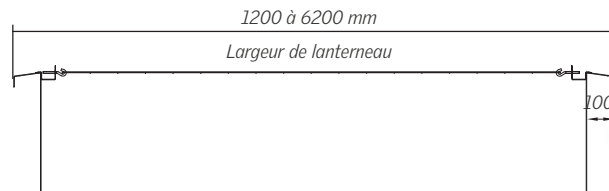
## Applications possibles et largeurs

### Système de sécurité antichute pour lanterneaux type LB-DSL

- filet de sécurité galvanisé avec une largeur de maille de 90 x 100 mm qui est monté en premier lors du montage des lanterneaux
- se fixe sur le dessus de la costière au moyen de pinces.
- pour lanterneaux d'une largeur de 1200 à 6200 mm
- peut être utilisé avec n'importe quel type de costière en acier ou en bois de VELUX Commercial.
- peut être installé a posteriori en même temps qu'une structure VELUX lors d'une rénovation du lanterneau
- brevet déposé pour la technologie de connexion



LB-DSL



### Système de sécurité antichute pour lanterneaux type LB-SR

- grille en acier avec traverse pour montage direct, peut également être monté a posteriori
- se fixe à la costière du lanterneau par des profilés en aluminium
- pour lanterneaux d'une largeur de 1700 à 2700 mm
- peut être utilisé avec tout type de costière en acier VELUX Commercial avec support de bordure de 100 mm
- peut être monté a posteriori sur une structure VELUX Commercial (dans le cas d'une costière de tierce partie, une certification spéciale est requise).

