

VELUX Solar-Dachfenster GGL

VELUX®



Das VELUX Solar-Schwingfenster GGL ist eine kabellose Lösung, die eine schnelle und einfache Montage ermöglicht. Das Dachfenster verfügt über einen integrierten, leisen Motor. Die Steuerung erfolgt einfach durch Klicken auf den Funk-Wandschalter – perfekt für leicht und schwer erreichbare Fenster. Und dank des Regensensors wird das Fenster bei einsetzendem Regen automatisch geschlossen.

- Das solarbetriebene Design bietet alle Vorteile eines motorisierten Fensters – ohne zusätzlichen Stromanschluß.
- Der Regensensor veranlasst bei einsetzendem Regen automatisch das Schließen des Dachfensters.
- Der Motor ist in der oberen Abdeckung verborgen und nicht sichtbar.
- Steuern Sie Ihr Dachfenster ganz unkompliziert mit dem Funk-Wandschalter, der eine einfache Öffnen/Schließen/Halt-Funktion bietet.
- Ein leiser Motor sorgt dafür, dass es in den Wohnräumen leise bleibt – z. B. wenn Ihre Kinder schlafen, oder einfach für ein verbessertes Wohlbefinden.
- Der Einklemmschutz erkennt Gegenstände beim Schließen.
- Kompatibel mit VELUX ACTIVE with NETATMO mit sensorgestützter Lüftung zur Schaffung eines besseren Raumklimas. Fernbedienbar über Smartphone oder Spracheingabe.



Hinweise zur Bedienung

Das Fenster kann in Dachneigungen zwischen 15° und 90° eingebaut werden.



Die Elektro- und Solar-Dachfenster von VELUX werden ganz einfach über einen Funk-Wandschalter bedient und sorgen auf Knopfdruck für frische Luft. Perfekt für Anwendungen in und außer Reichweite, wo zusätzlicher Komfort und bequeme Bedienung erforderlich sind. Wählen Sie bei geringerer Dachneigung größere Fenster, um ein Optimum an Tageslicht zu erhalten.

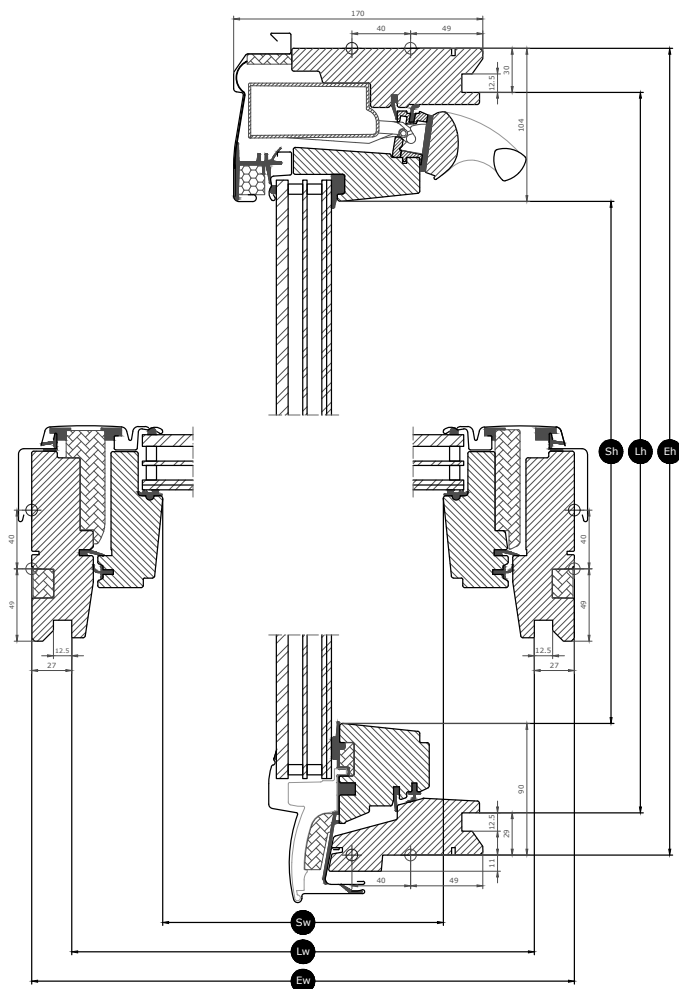
Größenübersicht

Die Größenübersicht zeigt die Verfügbarkeit der verschiedenen Größen für die verschiedenen Verglasungen. Bitte beachten Sie, dass unter Umständen nicht jede Größe für jede Verglasung erhältlich ist.

	472	550	660	780	942	1140	1340
550					GGL PK25 (0.027)		
698						GGL SK01 (0.48)	
778		GGL CK02 (0.19)					
978	GGL BK04 (0.23)	GGL CK04 (0.22)	GGL FK04 (0.38)	GGL MK04 (0.47)	GGL PK04 (0.60)		GGL UK04 (0.91)
1178		GGL CK06 (0.29)	GGL FK06 (0.47)	GGL MK06 (0.59)	GGL PK06 (0.75)	GGL SK06 (0.95)	
1398			GGL FK08 (0.58)	GGL MK08 (0.72)	GGL PK08 (0.92)	GGL SK08 (1.16)	GGL UK08 (1.40)
1600				GGL MK10 (0.85)	GGL PK10 (1.07)	GGL SK10 (1.35)	GGL UK10 (1.63)

Alle Abmessungen in mm. () = Effektive Lichtfläche, m²

Fenstermaße



Breite		BK--	CK--	FK--	MK--	PK--	SK--	UK--
Sw	Breite, Scheiben-Lichtmaß	293	371	481	601	763	961	1161
Lw	Breite, Innenfutter-Nutmaß	417	495	605	725	887	1085	1285
Ew	Breite, Blendrahmen-Außenmaß	472	550	660	780	942	1140	1340

Höhe		--01	--02	--04	--06	--08	--10	--25
Sh	Länge, Scheiben-Lichtmaß	504	584	784	984	1204	1406	356
Lh	Länge, Innenfutter-Nutmaß	639	719	919	1119	1339	1541	491
Eh	Länge, Blendrahmen-Außenmaß	698	778	978	1178	1398	1600	550

Verglasungseigenschaften


	THERMO --70	ENERGIE -68	ENERGIE PLUS --66	ENERGIE WÄRMEDÄMMUNG --67	ENERGIE HITZSCHUTZ --69
Hitzeschutz	★★★★☆	★★★★☆	★★★★☆	★★★★☆	★★★★★
Schutz	★★★★☆	★★★★☆	★★★★☆	★★★★☆	★★★★☆
Verbundsicherheitsglas	✓	✓	✓	✓	✓
Einscheiben-Sicherheitsglas (ESG)	✓	✓	✓	✓	✓
UV-Filter	✓	✓	✓	✓	✓
Anti-Regengeräusch-Effekt	✓		✓	✓	✓
Natürlicher Reinigungseffekt			✓	✓	
Anti-Tau-Effekt			✓	✓	

Verglasungsstruktur

Verglasungen	Verglasungsart	Zusammensetzung (von innen nach außen)
THERMO -70	Doppelt verglast	6,8 mm laminiertes Floatglas – 16 mm Argon – 4 mm Einscheiben-Sicherheitsglas (ESG)
ENERGIE -68	Dreifach verglast	2x3 mm Verbund-Sicherheitsglas (VSG) – 12 mm Argon Gas – 3 mm teilvorgespanntes Glas (TVG) – 12 mm Argon Gas – 4 mm Einscheiben-Sicherheitsglas (ESG)
ENERGIE PLUS --66	Dreifach verglast	2x3mm Verbund-Sicherheitsglas (VSG) – 13 mm Argon Gas – 3 mm teilvorgespanntes Glas (TVG) – 13 mm Argon Gas – 4 mm Einscheiben-Sicherheitsglas (ESG)
ENERGIE WÄRMEDÄMMUNG --67	Dreifach verglast	6,8 mm laminiertes Floatglas – 12 mm Krypton – 3 mm teilvorgespanntes Glas (TVG) – 12 mm Krypton – 4 mm Einscheiben-Sicherheitsglas (ESG)
ENERGIE HITZSCHUTZ --69	Dreifach verglast	6,8 mm laminiertes Floatglas – 13 mm Argon – 3 mm teilvorgespanntes Glas (TVG) – 13 mm Argon – 4 mm Einscheiben-Sicherheitsglas (ESG)

Technische Werte

Überblick über die technischen Werte für das Produkt, die die CE-Kennzeichnung nach EN 14531 und anderen EN-Normen abdecken.

	Leistung				
	THERMO -70	ENERGIE -68	ENERGIE PLUS --66	ENERGIE WÄRMEDÄMMUNG --67	ENERGIE HITZESCHUTZ --69
Fenstermerkmale					
Wärmedurchgangskoeffizient	1.3 W/(m2K)	1.1 W/(m2K)	1.0 W/(m2K)	0.86 W/(m2K)	1.1 W/(m2K)
Lichttransmissionsgrad (τ,v)	0.68	0.68	0.62	0.62	0.57
Gesamtsolarenergiedurchlassgrad	0.46	0.49	0.44	0.44	0.27
Schalldämmung (Rw)	35(-1;-3)	35(-1;-3)	37(-2;-4)	38(-2;-5)	35(-1;-3)
Luftdurchlässigkeit [Klasse]	4	4	4	4	4
Externes Brandverhalten - Britisch [Klasse]	AC	AC	AC	AC	AC
Externes Brandverhalten - Europa [Klasse]	npd	npd	npd	npd	npd
Schlagfestigkeit [Klasse]	3	3	3	3	3
Tragfähigkeit der Sicherheitsvorrichtungen	✓	✓	✓	✓	✓
Brandverhalten [Klasse]	C-s1,d2	C-s1,d2	C-s1,d2	C-s1,d2	C-s1,d2
Widerstand gegen Schneelast	**	**	**	**	**
Widerstand gegen Windlast [Klasse]	C3 (>SK08: NPD)	C3 (>SK08: NPD)	C3 (>SK08: NPD)	C3 (>SK08: NPD)	C3 (>SK08: NPD)
Wasserdichtigkeit [Klasse]	E900	E900	E900	E900	E900

Widerstand gegen Schneelast = ** Siehe Scheibenaufbau

NPD: No Performance Determined - Keine Leistung bestimmt


Rahmenmaterialien

Material Beschreibung	Klarlack Oberfläche dreifach beschichtet, klar lackiert.	Weiß lackiert Oberfläche dreifach beschichtet, weiß lackiert.
Farbcode NCS, Oberfläche innen	Kein Farbcode	S 0500-N
Farbcode am ähnlichsten zu RAL, Oberfläche innen	Kein Farbcode	9003

Außenabdeckungen

Material Beschreibung	Aluminium, dunkelgrau Dark grey	Kupfer	Titanzink
Farbcode NCS	S 7500-N	Kein Farbcode	
Farbcode am ähnlichsten zu RAL	7043	Kein Farbcode	

Reinigung und Wartung



Um die Außenscheibe von innen zu reinigen, ist der Flügel von Hand zu drehen und mit dem Putzriegel in der Reinigungsposition zu sichern.



VELUX Reparatur- und Wartungssets sind erhältlich.


Garantie



VELUX übernimmt 10 Jahre Garantie auf das Fenster, 3 Jahre Garantie auf Elektro-Komponenten und 15 Jahre bei Bruch von Kunststoffrahmen und Metallbeschlägen.

Die ausführlichen VELUX Garantiebedingungen finden Sie auf unserer Website www.velux.de.

Eindeckrahmen und Anschlussprodukte



Eindeckrahmen

Das VELUX Dachfenster lässt sich mit original VELUX Eindeckrahmen-Lösungen in praktisch jede Dacheindeckung einbauen. Unsere Eindeckrahmen sind passend auf die genaue Größe und Form der Dachfenster abgestimmt, um eine perfekte, wasserdichte Passform zu gewährleisten. Eindeckrahmen lassen sich auch zur Kombination mehrerer Dachfenster verwenden.

Anschlussprodukte

Stellen Sie mit VELUX Anschlussprodukten den fachgerechten Einbau und die luft- und wasserdichte Verbindung zwischen Fenster und Dach sicher. Alle Anschlussprodukte gewährleisten dank ihrer perfekten Abstimmung auf das Dachfenster ein zuverlässiges und langlebiges Ergebnis.

Rollos, Markisen und Rollläden

Vervollständigen Sie den VELUX Dachfenster-Einbau mit Rollläden und Markisen für Hitzeschutz und Innenrollos für Lichtregulierung, Verdunkelung oder zum Schutz vor Insekten. Sie finden eine große Auswahl von manuell oder fernbedienbaren Produkten passgenau für jeden Fenstertyp und jede Größe.

Weitere Informationen

Technische Änderungen vorbehalten.

Weitere Informationen über unsere Produkte finden Sie auf <http://www.velux.de>

Technische Informationen

VELUX Solar-Dachfenster GGL	Installation und Bedienung	<p>Das Fenster wird in die Schutzkategorie IP44 eingestuft. Der Fenstermotor ist im Markisenkasten untergebracht und funktioniert bei Temperaturen zwischen $-10\text{ }^{\circ}\text{C}$ und $+60\text{ }^{\circ}\text{C}$.</p> <p>Bei Montage in Feuchträumen sind die geltenden Bestimmungen einzuhalten (bitte gegebenenfalls einen qualifizierten Elektroinstallateur kontaktieren).</p>
	Fensteröffnung	<p>Der Fenstermotor ermöglicht eine Öffnung von maximal 200 mm innerhalb von 35 Sekunden. Aufgrund einer kürzeren Kette haben Fenster in kleinen oder Sondergrößen eine andere Fensteröffnung.</p> <p>Fensteröffnung für Größen --K01 und --K02 = 135 mm. Fensteröffnung für Größen --K25 und --K27 = 38 mm. Die Kette kuppelt automatisch ein und aus, wenn das Fenster geschlossen ist.</p>
	Kompatibilität	<p>Das Dachfenster basiert auf der Hochfrequenztechnologie im Bereich 868 MHz und ist mit anderen VELUX Produkten mit dem io-homecontrol®-Logo kompatibel.</p> <p>Der nachträgliche Einbau von VELUX Solar-Rollläden SSL ist möglich, wenn der Fenstergrößencode FK--, MK--, PK--, SK-- oder UK-- lautet. Nur diese Größen bieten genügend Platz für die Solarzelle am Rollladen-Oberteil. Für nach Juni 2019 hergestellte Fenster ist auch der Größencode CK-- möglich.</p> <p>Die Montage der VELUX Solar-Hitzeschutz-Markise MSL-VA erfordert das Montagekit ZOZ 213K. Der Bausatz muss separat erworben werden.</p> <p>Die Montage von VELUX Solar MSL-SA und SSS-SA ist möglich, wenn der Fenstergrößencode MK--, PK--, SK-- und UK-- lautet. Für die Größen CK-- oder FK-- ist der Solarregler ZOZ 246 erforderlich.</p> <p>Beachten Sie, dass der Rollladen mit io-homecontrol® gekennzeichnet sein muss, um mit dem VELUX Solar-Dachfenster kompatibel zu sein.</p> <p>An VELUX Solar GGL und GGU können innen liegende Dekorations- und Sonnenschutzprodukte angebracht werden. Bitte beachten Sie, dass bei einer Kombination dieser Produkte mit dem VELUX Solar-Rollläden SSL oder der VELUX Solar-Hitzeschutz-Markise MSL die Wiederaufladefähigkeit des Akkus der Dekorations- und Sonnenschutzprodukte für innen reduziert wird.</p> <p>Der Anschluss an Produkte anderer Hersteller kann Schäden oder Funktionsstörungen verursachen.</p>
Vorprogrammierter Funk-Wandschalter	Materialien	ABS-Kunststoff, weiß (NCS S 1000-N)
	Größe und Gewicht	8,2 cm x 8,2 cm x 1,7 cm, 0,125 kg.
	Installation und Bedienung	<p>Der Wandschalter ist nur für den Gebrauch in Innenräumen vorgesehen, bei einer Umgebungstemperatur von mindestens $5\text{ }^{\circ}\text{C}$ und höchstens $45\text{ }^{\circ}\text{C}$. Er kann in trockener oder feuchter Umgebung (z. B. einem Wohnzimmer oder einem Badezimmer) verwendet werden.</p> <p>Funktechnik: 868,0 MHz. Im Innenbereich beträgt die Reichweite je nach Baukonstruktion ca. 30 m.</p>
	Stromverbrauch	<p>2 x alkaline AAA-Batterien (1,5 V)</p> <p>Erwartete Lebensdauer der Batterien: Bis zu 1 Jahr.</p>
Integrierter Regensensor, solarbetrieben	Materialien	PC mit Glasfaser
Solarpanel Fenster	Materialien	ASA mit Glasfaser, schwarz (NCS S 9000-N), mit ASI 3-Solarzelle
	Größe und Gewicht	Solarzelle inkl. Regensensor: 520 x 20 x 88 mm (B x H x T), 0,4 kg
Fenstermotor, solarbetrieben	Materialien	Motorgehäuse aus Polybutylenterephthalat (PBT) mit Glasfaser, schwarz (NCS S 9000-N). Kette aus rostfreiem Stahl.
	Größe und Gewicht	370 x 50 x 110 mm (B x H x T), 1,2 kg
	Stromverbrauch	<p>90 μA Standby, Versorgung über Akku. Hochleistungsakku, 10,8 V Gleichspannung, NiMH, Typ VELUX. Durch die Solarzelle kontinuierlich aufgeladen. Mit einer vollen Akkuladung sind bis zu 300 Bedienvorgänge möglich.</p> <p>Erwartete Lebensdauer des Akkus eines solarbetriebenen Fenstermotors: etwa 10 Jahre.</p>
	Motorleistung	<p>Zugkraft: Min. 225 N</p> <p>Druckbelastbarkeit: Min. 150 N</p>