



Fenster-
pakete mit
bis zu
€ 200,-
Preisvorteil



VELUX Lichtband – bodentiefe Dachfenster

Preisliste – gültig ab 1.4.2024

VELUX Lichtband – bodentiefe Dachfenster

Ein Ausblick vom Boden bis zur Decke und lichtdurchflutete Räume – diesen Wohnkomfort können Sie Ihren Kunden mit der VELUX Lichtlösung Lichtband bieten. Die Verlängerung von Dachfenstern in der Dachschräge nach unten schafft zudem mehr Lichteinfall.

Aus eins mach zwei

Das Lichtband mit feststehendem Untenelement GIU/GIL zeichnet sich besonders durch den einfachen Einbau für den Handwerker aus. Es ist sowohl im Austausch, als auch im Neueinbau die ideale Lösung für mehr Tageslicht und Ausblick, da in der Regel kein zusätzlicher Wechsel erforderlich ist.

Fensterpaket aus Dachfenster und Zusatzelement unten mit einer Paket-Bestellnummer*

Bestellbeispiel:

Klapp-Schwingfenster GPU,
Größe PK06, Kunststoff,
ENERGIE PLUS, Aluminium
+
Zusatzelement GIU,
Größe PK34, Kunststoff,
ENERGIE PLUS, Aluminium

1 x GPU PK06 S10004:

€ 2.041,- (statt 2.241,-)



TIPP

Hitzeschutz

Vielfältige Möglichkeiten für optimalen Hitzeschutz je nach Bedarf der Tageslichtregulierung: SMG, SSI, MSI



Elektro-Rollladen – SMG



Solar-Hitzeschutz-Markise Verdunkelung – SSI



Solar-Hitzeschutz-Markise Tageslicht – MSI



Bodentiefe
Fensterfläche



Mehr Ausblick
ins Freie



Einfacher
Einbau

*Eindeckrahmen sowie Dämm- und Anschlussprodukte müssen separat bestellt werden.

VELUX Fensterpaket GPU+GIU Kunststoff, Aluminium

Klapp-Schwingfenster mit Untenelement, manuell



Rahmenmaterial



Kunststoff weiß
(Polyurethan-Oberfläche mit Holzkern)

Außenmaterial



Aluminium

Verglasungen

	THERMO	ENERGIE PLUS
Verglasungsart	2-fach	3-fach
U_w W/(m²K)	1,3	1,0
U_g W/(m²K)	1,0	0,6
g	0,46	0,44
R_w (C;C _v) dB/Klasse	35 (-1;-3)/2	37 (-2;-4)/3
τ_v /T _{uv}	0,68/0,05	0,62/0,05
Luftdurchlässigkeit Klasse	4¹	4¹
Förderfähig		✓

fett = Fenster als Ganzes, mager = Scheibe allein

Dachneigungsbereich



Je nach Wahl der Eindeckrahmen.
Ab 55°-75°,
siehe velux.de/info/7047

Hinweise

- Auch mit anderen Eindeckrahmentypen erhältlich.
- Für mehr Wohnkomfort ideal kombinierbar mit passenden Hitze- und Sonnenschutzprodukten

Mehr Infos siehe VELUX Preiskatalog, gültig ab 1.4.2024.

Größenbezeichnung der Fenster
Blendrahmen-Außenmaße der Fenster in cm

FK04 66x98 FK06 66x118 FK08 66x140 MK04 78x98 MK06 78x118 MK08 78x140 MK10 78x160 PK06 94x118 PK08 94x140 PK10 94x160 SK06 114x118 SK08 114x140 SK10 114x160 UK04 134x98 UK08 134x140 UK10 134x160



Fensterpakete

	GPU S10006	Fensterpaket GPU+GIU THERMO, Alu grau, Kunststoff		1.245,-	1.275,-	1.279,-	1.334,-	1.382,-	1.462,-	1.466,-	1.527,-	1.594,-	1.594,-	1.655,-	1.728,-		1.801,-		5
	Preisvorteil im Vergleich zum Einzelkauf				138,-	142,-	142,-	148,-	154,-	162,-	163,-	170,-	177,-	177,-	184,-	192,-		200,-	
	GPU S10004	Fensterpaket GPU+GIU ENERGIE PLUS, Alu grau, Kunststoff		1.633,-	1.702,-	1.692,-	1.791,-	1.897,-	2.034,-	2.041,-	2.173,-	2.306,-	2.313,-	2.457,-	2.609,-		2.762,-		5
	Preisvorteil im Vergleich zum Einzelkauf				181,-	189,-	188,-	199,-	200,-	200,-	200,-	200,-	200,-	200,-	200,-		200,-		

Fenstererelement oben: Eindeckrahmen/BDX (nicht im Fensterpaket enthalten)

	EDW 2000	Ziegel hoch/Welle Alu grau, inkl. Dämm- und Anschluss-Set BDX		153,-	158,-	150,-	158,-	166,-	190,-	180,-	190,-	201,-	190,-	195,-	215,-		206,-		5
--	----------	--	--	-------	-------	-------	-------	-------	-------	-------	-------	-------	-------	-------	-------	--	-------	--	---

Fenstererelement unten: Eindeckrahmen/BDX (nicht im Fensterpaket enthalten)

	ETW 2000	Eindeckrahmen für GIU Alu grau, inkl. Dämm- und Anschluss-Set BDX		84,-	84,-	84,-	84,-	84,-	84,-	84,-	84,-	84,-	84,-	84,-	84,-		84,-		5
--	----------	--	--	------	------	------	------	------	------	------	------	------	------	------	------	--	------	--	---

Gesamtpreis LICHTBAND Ausführung THERMO

				1.482,-	1.517,-	1.513,-	1.576,-	1.632,-	1.736,-	1.730,-	1.801,-	1.879,-	1.868,-	1.934,-	2.027,-		2.091,-		5
--	--	--	--	---------	---------	---------	---------	---------	---------	---------	---------	---------	---------	---------	---------	--	---------	--	---

Gesamtpreis LICHTBAND Ausführung ENERGIE PLUS

				1.870,-	1.944,-	1.926,-	2.033,-	2.147,-	2.308,-	2.305,-	2.447,-	2.591,-	2.587,-	2.736,-	2.908,-		3.052,-		5
--	--	--	--	---------	---------	---------	---------	---------	---------	---------	---------	---------	---------	---------	---------	--	---------	--	---

¹ GPU in der Größe PK10: Luftdurchlässigkeit Klasse 3

VELUX Fensterpaket GPL+GIL Holz, Aluminium

Klapp-Schwingfenster mit Untenelement, manuell



Rahmenmaterial



Holz
weiß lackiert



Holz
klar lackiert

Außenmaterial

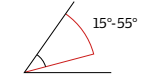


Aluminium

Verglasungen

	THERMO	ENERGIE PLUS
Verglasungsart	2-fach	3-fach
U_w W/(m²K)	1,3	1,0
U_g W/(m²K)	1,0	0,6
g	0,46	0,44
R_w (C;C _v) dB/Klasse	35 (-1;-3)/2	37 (-2;-4)/3
τ_v/τ_{uv}	0,68/0,05	0,62/0,05
Luftdurchlässigkeit Klasse	4	4
Förderfähig		✓

Dachneigungsbereich



Je nach Wahl der Eindeckrahmen.
Ab 55°-75°,
siehe velux.de/info/7047

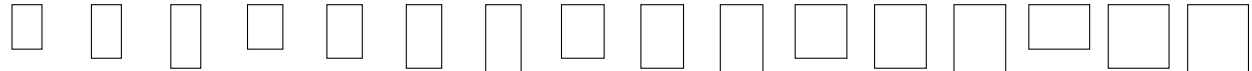
Hinweise

- Auch mit anderen Eindeckrahmentypen erhältlich.
- Für mehr Wohnkomfort ideal kombinierbar mit passenden Hitze- und Sonnenschutzprodukten

Mehr Infos siehe VELUX Preiskatalog, gültig ab 1.4.2024.

Größenbezeichnung der Fenster
Blendrahmen-Außenmaße der Fenster in cm

FK04 66x98 FK06 66x118 FK08 66x140 MK04 78x98 MK06 78x118 MK08 78x140 MK10 78x160 PK06 94x118 PK08 94x140 PK10 94x160 SK06 114x118 SK08 114x140 SK10 114x160 UK04 134x98 UK08 134x140 UK10 134x160



Fensterpakete

☞	GPL S10006	Fensterpaket GPL+GIL THERMO, Alu grau, Holz weiß lackiert					1.186,-		1.265,-	1.327,-	1.348,-	1.395,-	1.446,-	1.461,-	1.507,-	1.563,-	1.533,-	1.640,-		5
	GPL S10007	Fensterpaket GPL+GIL THERMO, Alu grau, Holz klar lackiert					1.186,-	1.228,-	1.265,-	1.327,-		1.395,-	1.446,-	1.461,-	1.507,-	1.563,-	1.533,-	1.640,-		5
Preisvorteil im Vergleich zum Einzelkauf							132,-	137,-	141,-	147,-	150,-	155,-	161,-	162,-	168,-	174,-	170,-	182,-		
☞	GPL S10004	Fensterpaket GPL+GIL ENERGIE PLUS, Alu grau, Holz weiß lackiert					1.600,-		1.771,-	1.885,-	1.909,-	2.026,-	2.141,-	2.164,-	2.293,-	2.427,-	2.291,-	2.583,-		5
	GPL S10005	Fensterpaket GPL+GIL ENERGIE PLUS, Alu grau, Holz klar lackiert					1.600,-	1.687,-	1.771,-	1.885,-		2.026,-	2.141,-	2.164,-	2.293,-	2.427,-	2.291,-	2.583,-		5
Preisvorteil im Vergleich zum Einzelkauf							178,-	187,-	197,-	200,-	200,-	200,-	200,-	200,-	200,-	200,-	200,-	200,-		

Fensterelement oben: Eindeckrahmen/BDX (nicht im Fensterpaket enthalten)

EDW 2000	Ziegel hoch/Welle Alu grau, inkl. Dämm- und Anschluss-Set BDX						150,-	158,-	166,-	190,-	180,-	190,-	201,-	190,-	195,-	215,-	190,-	206,-		5
----------	--	--	--	--	--	--	-------	-------	-------	-------	-------	-------	-------	-------	-------	-------	-------	-------	--	---

Fensterelement unten: Eindeckrahmen/BDX (nicht im Fensterpaket enthalten)

ETW 2000	Eindeckrahmen für GIL Alu grau, inkl. Dämm- und Anschluss-Set BDX						84,-	84,-	84,-	84,-	84,-	84,-	84,-	84,-	84,-	84,-	84,-	84,-		5
----------	--	--	--	--	--	--	------	------	------	------	------	------	------	------	------	------	------	------	--	---

Gesamtprice LICHTBAND Ausführung THERMO

							1.420,-	1.470,-	1.515,-	1.601,-	1.612,-	1.669,-	1.731,-	1.735,-	1.786,-	1.862,-	1.807,-	1.930,-		5
--	--	--	--	--	--	--	---------	---------	---------	---------	---------	---------	---------	---------	---------	---------	---------	---------	--	---

Gesamtprice LICHTBAND Ausführung ENERGIE PLUS

							1.834,-	1.929,-	2.021,-	2.159,-	2.173,-	2.300,-	2.426,-	2.438,-	2.572,-	2.726,-	2.565,-	2.873,-		5
--	--	--	--	--	--	--	---------	---------	---------	---------	---------	---------	---------	---------	---------	---------	---------	---------	--	---

VELUX Fensterpaket GGU+GIU Kunststoff, Aluminium

Schwingfenster mit Untenelement, manuell



Rahmenmaterial



Kunststoff weiß
(Polyurethan-Oberfläche mit Holzkern)

Außenmaterial

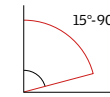


Aluminium

Verglasungen

	THERMO	ENERGIE PLUS
Verglasungsart	2-fach	3-fach
U_w W/(m ² K)	1,3	1,0
U_g W/(m ² K)	1,0	0,6
g	0,46	0,44
R_w (C;C _v) dB/Klasse	35 (-1;-3)/2	37 (-2;-4)/3
τ_v/τ_{uv}	0,68/0,05	0,62/0,05
Luftdurchlässigkeit Klasse	4¹	4¹
Förderfähig		✓
fett = Fenster als Ganzes, mager = Scheibe allein		

Dachneigungsbereich



Je nach Wahl der Eindeckrahmen.

Hinweise

- Auch mit anderen Eindeckrahmentypen erhältlich.
- Für mehr Wohnkomfort ideal kombinierbar mit passenden Hitze- und Sonnenschutzprodukten

Mehr Infos siehe VELUX Preiskatalog, gültig ab 1.4.2024.

Größenbezeichnung der Fenster
Blendrahmen-Außenmaße der Fenster in cm

FK04 66x98 FK06 66x118 FK08 66x140 MK04 78x98 MK06 78x118 MK08 78x140 MK10 78x160 PK06 94x118 PK08 94x140 PK10 94x160 SK06 114x118 SK08 114x140 SK10 114x160 UK04 134x98 UK08 134x140 UK10 134x160



AT



Fensterpakete

	GGU S10006	Fensterpaket GGU+GIU THERMO, Alu grau, Kunststoff	943,-	1010,-	1040,-	1044,-	1099,-	1147,-	1227,-	1231,-	1292,-	1359,-	1359,-	1420,-	1493,-	1426,-	1566,-	1713,-	5
	Preisvorteil im Vergleich zum Einzelkauf		105,-	112,-	116,-	116,-	122,-	128,-	136,-	137,-	144,-	151,-	151,-	158,-	166,-	159,-	174,-	190,-	
	GGU S10004	Fensterpaket GGU+GIU ENERGIE PLUS, Alu grau, Kunststoff	1.295,-	1.398,-	1.467,-	1.457,-	1.556,-	1.652,-	1.776,-		1.912,-	2.045,-	2.052,-	2.196,-	2.348,-	2.173,-		2.747,-	5
	Preisvorteil im Vergleich zum Einzelkauf		144,-	155,-	163,-	162,-	173,-	184,-	197,-		200,-	200,-	200,-	200,-	200,-	200,-		200,-	

Fensterelement oben: Eindeckrahmen/BDX (nicht im Fensterpaket enthalten)

EDW 2000	Ziegel hoch/Welle Alu grau, inkl. Dämm- und Anschluss-Set BDX	141,-	153,-	158,-	150,-	158,-	166,-	190,-	180,-	190,-	201,-	190,-	195,-	215,-	190,-	206,-	229,-	5
----------	--	-------	-------	-------	-------	-------	-------	-------	-------	-------	-------	-------	-------	-------	-------	-------	-------	---

Fensterelement unten: Eindeckrahmen/BDX (nicht im Fensterpaket enthalten)

ETW 2000	Eindeckrahmen für GIU Alu grau, inkl. Dämm- und Anschluss-Set BDX	84,-	84,-	84,-	84,-	84,-	84,-	84,-	84,-	84,-	84,-	84,-	84,-	84,-	84,-	84,-	84,-	84,-	5
----------	--	------	------	------	------	------	------	------	------	------	------	------	------	------	------	------	------	------	---

Gesamtpreis LICHTBAND Ausführung THERMO	1.168,-	1.247,-	1.282,-	1.278,-	1.341,-	1.397,-	1.501,-	1.495,-	1.566,-	1.644,-	1.633,-	1.699,-	1.792,-	1.700,-	1.856,-	2.026,-	5
Gesamtpreis LICHTBAND Ausführung ENERGIE PLUS	1.520,-	1.635,-	1.709,-	1.691,-	1.798,-	1.902,-	2.050,-		2.186,-	2.330,-	2.326,-	2.475,-	2.647,-	2.447,-		3.060,-	5

¹ GGU in der Größe PK10: Luftdurchlässigkeit Klasse 3

VELUX Fensterpaket GGL+GIL Holz, Aluminium

Schwingfenster mit Untenelement, manuell



Rahmenmaterial



Holz
weiß lackiert



Holz
klar lackiert

Außenmaterial

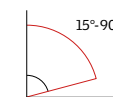


Aluminium

Verglasungen

	THERMO	ENERGIE PLUS
Verglasungsart	2-fach	3-fach
U_w W/(m ² K)	1,3	1,0
U_g W/(m ² K)	1,0	0,6
g	0,46	0,44
R_w (C;C _v) dB/Klasse	35 (-1;-3)/2	37 (-2;-4)/3
τ_v/τ_{uv}	0,68/0,05	0,62/0,05
Luftdurchlässigkeit Klasse	4	4
Förderfähig		✓
fett = Fenster als Ganzes, mager = Scheibe allein		

Dachneigungsbereich



Je nach Wahl der Eindeckrahmen.

Hinweise

- Auch mit anderen Eindeckrahmentypen erhältlich.
- Für mehr Wohnkomfort ideal kombinierbar mit passenden Hitze- und Sonnenschutzprodukten

Mehr Infos siehe VELUX Preiskatalog, gültig ab 1.4.2024.

Größenbezeichnung der Fenster
Blendrahmen-Außenmaße der Fenster in cm

FK04 66x98 **FK06** 66x118 **FK08** 66x140 **MK04** 78x98 **MK06** 78x118 **MK08** 78x140 **MK10** 78x160 **PK06** 94x118 **PK08** 94x140 **PK10** 94x160 **SK06** 114x118 **SK08** 114x140 **SK10** 114x160 **UK04** 134x98 **UK08** 134x140 **UK10** 134x160



Fensterpakete

☞	GGL S10006	Fensterpaket GGL+GIL THERMO, Alu grau, Holz weiß lackiert				951,-			1.092,-			1.211,-			1.328,-	1.298,-		1.517,-	5	
	GGL S10007	Fensterpaket GGL+GIL THERMO, Alu grau, Holz klar lackiert				951,-	994,-	1.030,-	1.092,-			1.211,-	1.226,-		1.328,-	1.298,-		1.517,-	5	
Preisvorteil im Vergleich zum Einzelkauf						106,-	110,-	115,-	121,-			135,-	136,-		148,-	144,-		169,-		
☞	GGL S10004	Fensterpaket GGL+GIL ENERGIE PLUS, Alu grau, Holz weiß lackiert				1.365,-		1.536,-	1.642,-			1.880,-			2.166,-	2.030,-		2.530,-	5	
	GGL S10005	Fensterpaket GGL+GIL ENERGIE PLUS, Alu grau, Holz klar lackiert				1.365,-			1.642,-			1.880,-			2.166,-	2.030,-		2.530,-	5	
Preisvorteil im Vergleich zum Einzelkauf						152,-			171,-	182,-			200,-			200,-	200,-		200,-	

Fensterelement oben: Eindeckrahmen/BDX (nicht im Fensterpaket enthalten)

EDW 2000	Ziegel hoch/Welle Alu grau, inkl. Dämm- und Anschluss-Set BDX					150,-	158,-	166,-	190,-			201,-	190,-		215,-	190,-		229,-	5
----------	--	--	--	--	--	-------	-------	-------	-------	--	--	-------	-------	--	-------	-------	--	-------	---

Fensterelement unten: Eindeckrahmen/BDX (nicht im Fensterpaket enthalten)

ETW 2000	Eindeckrahmen für GIL Alu grau, inkl. Dämm- und Anschluss-Set BDX					84,-	84,-	84,-	84,-			84,-	84,-		84,-	84,-		84,-	5
----------	--	--	--	--	--	------	------	------	------	--	--	------	------	--	------	------	--	------	---

Gesamtprice LICHTBAND Ausführung THERMO 1.185,- 1.236,- 1.280,- 1.366,- 1.496,- 1.500,- 1.627,- 1.572,- 1.830,- 5

Gesamtprice LICHTBAND Ausführung ENERGIE PLUS 1.599,- 1.786,- 1.916,- 2.165,- 2.465,- 2.304,- 2.843,- 5