

VELUX GDL tetőerkély

VELUX®




Alakítsa át az otthonát, engedje magához a külvilágot a VELUX tetőterasz kinyitásával. Az innovatív erkély pillanatok alatt kinyílik, hogy otthona tágasabbá váljon, illetve több napfényt és friss levegőt kapjon. A felnyíló tetőtéri ablakból és az alsó részből álló, nyitható, elegáns korlátokkal rendelkező üvegezett erkély egyedi, csodás élményt biztosít.

- Plusz helyre tehet szert: ehhez mindössze tetőerkéllyé kell alakítania meglévő VELUX tetőablakát.
- Nyissa ki az erkély felső részét, hogy gyorsan beengedhesse a friss levegőt.
- Az elegáns oldalsó korlátok extra biztonságot és szabad kilátást nyújtanak.
- Nyissa ki az ablakot 45°-ban, hogy élvezze a panorámát és a tér érzetét.
- Választható fehérre festett felülettel, ami illeszkedik a modern beltéri megvalósításokhoz, vagy színtelen lakkos verzióban, ha a természetes fa teremtette atmoszférát szeretné kihangsúlyozni.
- Csökkentse az áramszámlát és növelje a beltéri kényelmet a VELUX ThermoTechnology™ segítségével.
- Nyissa ki a felső kilincset szellőztető pozícióba, hogy zárt ablak mellett is bejöhessen a friss levegő.



Alkalmazási útmutató

A tetőerkély a vízszinteshez képest 35° és 53° közötti tetőhajlásszögben építhető be.



Az erkély felső része egy alsó működtetésű felnyíló tetőtéri ablak, amely kifelé nyílik, így biztosítva az akadálytalan látképet. Amikor a felső rész nyitva van, az alsó szakasz kifelé tolítható függőleges pozícióba. Az alsó szakasz kinyitásakor mindkét oldalon integrált korlát emelkedik fel.

Az erkély előnyeinek teljes kihasználásához olyan beépítési magasságot javasolunk, amelyből álló és ülő helyzetben is zavartalan a kilátás.

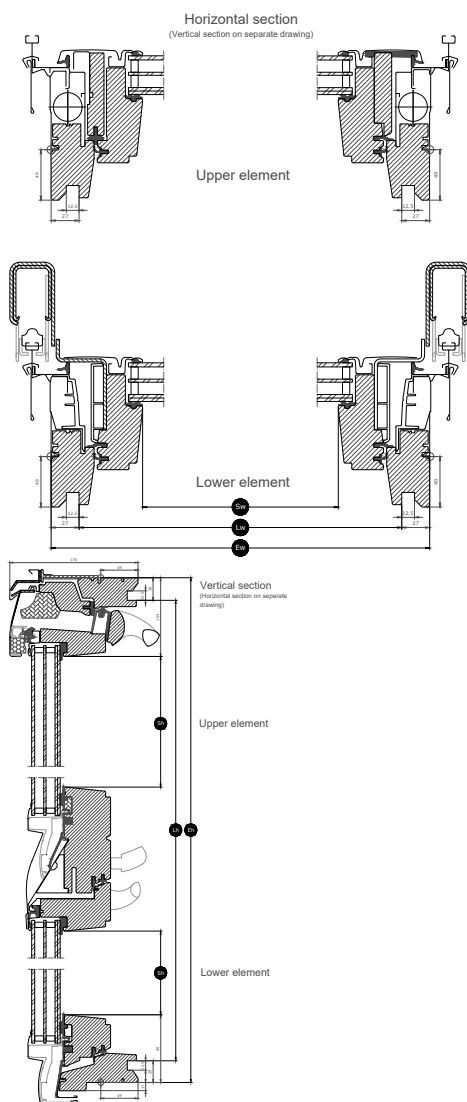
Elérhető méretek és bevilágító felületek

A méretáttekintő megmutatja, hogy a különböző üvegezésű változatok milyen méretekben érhetők el. Felhívjuk figyelmét, hogy az adott üvegezésű változat nem feltétlenül kapható az összes bemutatott méretben.

	780	942	1140
2520	GDL MK19	GDL PK19	GDL SK19
	(1.28) [1.65]	(1.63) [2.04]	(2.05) [2.51]

Minden méret mm-ben értendő. () = Tényleges bevilágító felület, m² [] = Geometriai szabad nyílásméret, m²









Keresztmetszet méretek



Width		MK--	PK--	SK--
Sw	Ablakszárny nyílásszélessége	601	763	961
Lw	A belső burkolat hornya közötti távolság, szélesség	725	887	1085
Ew	Külső tokszélesség	780	942	1140

Height		--19
Sh	Ablakszárny nyílásmagassága	1406 729
Lh	A belső burkolat hornya közötti távolság, magasság	2461
Eh	Külső tokmagasság	2520

Üvegezés jellemzői

	Üvegezés 66SG	Üvegezés 66L
 Nap elleni védelem	★★★★☆	★★★★☆
 Biztonság	★★★★☆	★★★★☆
 Biztonsági laminálás	✓	✓
 Edzett üveg	✓	✓
 UV szűrő	✓	✓
 Esőhang zajsűrés	✓	
 Egyszerűen tisztítható	✓	✓
 Párataszítás	✓	✓

Üvegezés szerkezete

Üvegezés változata	Üvegezés	Változat összetétele
Üvegezés 66SG	Háromrétegű üvegezés	6,8 mm ragasztott úsztatott üveg – 13 mm argon – 3 mm hőedzett üveg – 13 mm argon – 4 mm edzett üveg
Üvegezés 66L	Háromrétegű üvegezés	4,0 mm-es ragasztott üveg – 14 mm argon – 2,3 mm hőedzett üveg – 14 mm argon – 3 mm edzett üveg

Az ablak műszaki adatai

A termék műszaki adatainak, többek között az EN 14351-1 szabvány szerinti CE-jelölésre vonatkozó információk áttekintése.

Ablak jellemzői	Teljesítmény	
	Üvegezés 66SG	Üvegezés 66L
Hőátbocsátási tényező (U-érték)	1.1 (size MK: 1.3) W/(m ² K)	1.1 W/(m ² K)
Fényátbocsátás (τ,v)	0.62	0.70
Teljes napenergia-áteresztés (g-érték)	0,44	0,54
Hangszigetelés (Rw)	37(-2;-4)	34(-2;-5)
Légzárás [osztály]	3	3
Külső tűzzel szembeni viselkedés - brit [osztály]	npd	npd
Külső tűzzel szembeni viselkedés - európai [osztály]	npd	npd
Ütésállóság [osztály]	3	3
Biztonsági szerkezetek teherbíró képessége	✓	✓
Tűzvesélyesség [osztály]	C-s1,d2	C-s1,d2
Hóteherrel szembeni ellenállás	**	**
Szélállóság [osztály]	C3 (>SK08: NPD)	C3 (>SK08: NPD)
Vízzáras [osztály]	9A	9A

Hóteherrel szembeni ellenállás = ** Lásd az üvegezés felépítését

NPD: No Performance Determined - nincs meghatározott teljesítmény

Belső bevonat


Material Description	Fehérré festett Három rétegben fehérre festve.	Színtelen lakk Három rétegben, színtelen lakkal készre lakkozva.
NCS-színkód, belső felület	S 0500-N	Nincs színkód
Legközelebbi RAL-színkód, belső felület	9003	Nincs színkód

Külső takarólemezek

Az alábbiakban felsorolt változatok elérhetősége változhat. A legpontosabb és legfrissebb információkért nézzétek meg az aktuális termékkatalógust vagy árlistát.

Material Description	Alumínium, sötétszürke Sötétszürke	Felületkezelés nélküli Titáncink	Felületkezelés nélkül készült réz
NCS-színkód, külső felület	S 7500-N	Nincs színkód	
Legközelebbi RAL-színkód, külső felület	7043	Nincs színkód	

Tisztítás és karbantartás



Felső ablakszárny:
A külső üvegfelület belülről történő tisztításához fordítsa el az alsó kilincset, és nyissa ki a felső ablakszárnyat 5 cm-re. Ezután húzza le a kilincset, és fordítsa el teljesen az ablakszárnyat. Rögzítse az ablakszárnyat ebben a pozícióban a reteszt a tok oldalsó elemének az alján lévő rögzítőhüvelybe csúsztatva.

Alsó ablakszárny:
A külső üveg eléréséhez és tisztításához nyissa ki a felső ablakszárnyat az alsó kilinc segítségével.



VELUX javító és karbantartó készletek kaphatók.

Garanciális időszak



A special extended 15 year Guarantee against breakage of metal fittings and breakage of polyurethane and PVC profiles. A VELUX TERMÉK GARANCIA Jótállási feltételek a weboldalunkon érhető el www.velux.hu.

Flashings and installation products



Burkolókeretek

A VELUX tetőtéri ablakokat gyakorlatilag bármilyen tetőfedő anyaggal csatlakoztatni lehet az eredeti VELUX burkolókeret megoldások segítségével. A burkolókereteinket kifejezetten a tetőtéri ablakaink méretére és alakjára terveztük, hogy tökéletesen vízzáró módon illeszkedjenek. A burkolókeretek több tetőtéri ablak csoportos összeépítéséhez is használhatók.

Beépítőtermékek

Gondoskodjon a megfelelő beszerelésről, valamint az ablak és a tető lég- és vízzáró illeszkedéséről a VELUX beépítőtermékekkel. Minden beépítőterméket úgy terveztek, hogy tökéletesen illeszkedjenek a tetőtéri ablakokhoz, a megbízható és tartós eredmény érdekében.

Árnyékolók, rolók és redőnyök

Egészítse ki a VELUX tetőtéri ablak beépítését redőnyökkel és hővédő rolókkal a hővédelemért, belső rolókkal a fényszűrésért, ill. fényzárásért, szúnyoghálóval a rovarvédelemért. Válasszon kézi és távvezérlésű termékeink széles választékából, melyeket úgy gyártunk le, hogy minden ablaktípusra és -méretre tökéletesen illeszkedjenek. A kompatibilitással kapcsolatos további részletekért vegye fel a kapcsolatot a helyi VELUX értékesítési vállalattal.

További információk

A műszaki változtatások jogát fenntartjuk.

További információért termékeinkről, kérjük látogasson el a <http://www.velux.hu> weboldalra.