

VELUX Dachausstieg für ausgebaute Dachböden GXLA, seitlich angeschlagen

VELUX®



Der VELUX HandwerkerAusstieg GXLA mit Öffnung nach links ermöglicht den sicheren und bequemen Zugang zum Dach. Er lässt sich nach außen öffnen und bleibt fest in seiner Position. Wie unsere Standard-Holzdachfenster ist er aus hochwertigem klar oder weiß lackiertem Kiefernholz gefertigt.

- Lässt sich dank der Sicherheitsöffnungsschere mit Gasdruckfeder weit öffnen und bleibt sicher arretiert.
- Bietet bequemen Zugang zum Dach durch einfaches Öffnen des Fensters nach rechts, von innen gesehen.
- Der Scherenarm verfügt über eine Sicherheitsverriegelung, die ein unbeabsichtigtes Schließen des Fensterflügels verhindert.
- Der komfortable Griff in der Mitte des Flügel-Seitenteils ermöglicht das einfache Öffnen des Fensters.



Hinweise zur Bedienung

Das Dachfenster kann in Dachneigungen zwischen 15° und 60° zur Horizontalen eingebaut werden. Bitte beachten Sie, dass GXLA nur einen Einbau in Standard-Einbauart (rote Linie) zulässt.



Das Fenster wird geöffnet, indem der Seitengriff gedreht und nach außen gedrückt wird. Im vollständig geöffneten Zustand wird der Flügel durch die Sicherheitsöffnungsschere arretiert, um bequem Zugang zum Dach zu ermöglichen.

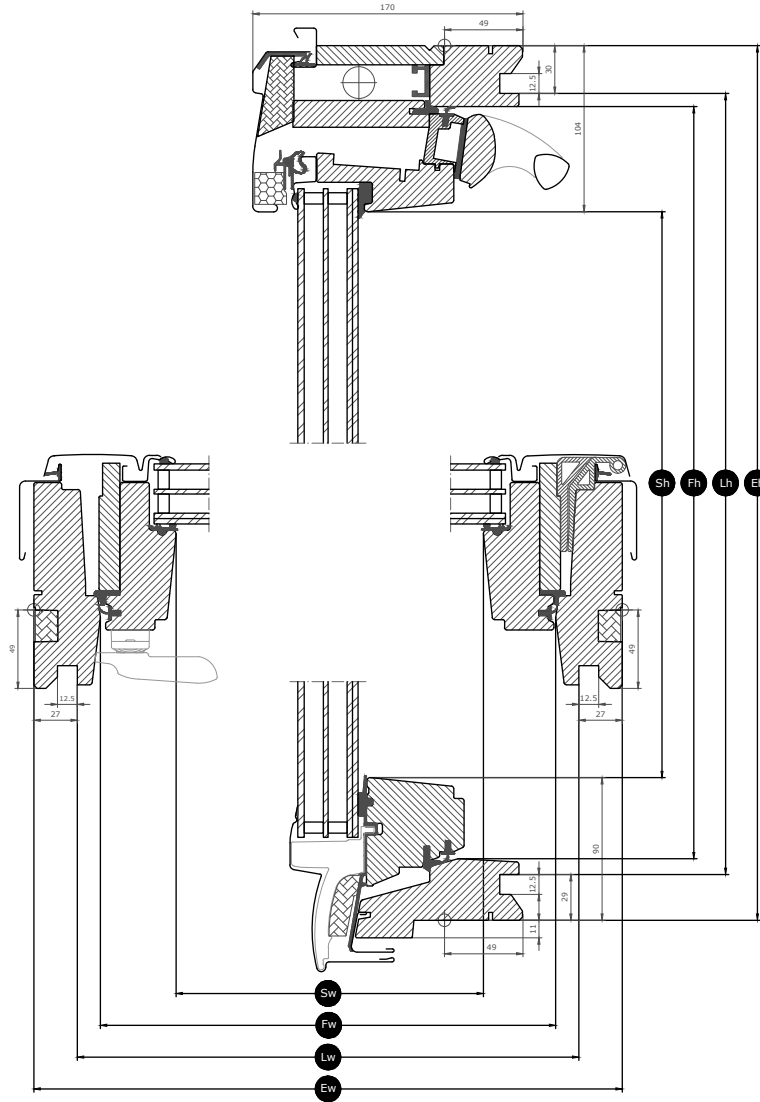
Verfügbare Größen und Tageslichtfläche

Die Übersicht der Fenstergrößen zeigt die Verfügbarkeit über alle Verglasungsvarianten. Bitte beachte, dass die verschiedenen Verglasungsvarianten nicht in allen abgebildeten Fenstergrößen verfügbar ist.

	660	780
978		GXLA MK04 (0.47) []
1178	GXLA FK06 (0.47) []	

Alle Abmessungen in mm. () = Effektiver Tageslichtbereich, m² [] = Belüftungsbereich, m²

Querschnittsmaße



Breite		FK--	MK--
Sw	Glaslichte Breite	481	601
Lw	Innenlichte Fensterstocknut Breite	605	725
Ew	Fensterstockaußenmaß Breite	660	780

Höhe		--04	--06
Sh	Glaslichte Höhe	784	984
Lh	Innenlichte Fensterstocknut Höhe	919	1119
Eh	Fensterstockaußenmaß Höhe	978	1178

Verglasungseigenschaften


	Verglasung 66SG	Verglasung 70
 Hitzeschutz	★★★★☆	★★★★☆
 Schutz	★★★★☆	★★★★☆
 Sicherheitslaminierung	✓	✓
 Einscheiben-Sicherheitsglas (ESG)	✓	✓
 UV-Filter	✓	✓
 Regengeräusch Reduktion	✓	✓
 Natürlicher Reinigungseffekt	✓	
 Anti-Tau-Effekt	✓	

Verglasungsstruktur

Verglasungen	Zusammensetzung (von innen nach außen)
Verglasung 66SG	6,8 mm laminiertes Floatglas (VSG) – 13 mm Argon – 3 mm wärmegehärtetes Glas – 13 mm Argon – 4 mm Einscheibensicherheitsglas (ESG)
Verglasung 70	6,8 mm laminiertes Floatglas (VSG) – 16 mm Argon – 4 mm Einscheibensicherheitsglas (ESG)

Technische Werte für Fenster

Übersicht der technischen Werte des Produktes, darunter unter anderem die CE-Kennzeichnung gemäß EN 14351-1.

	Leistung	
	Verglasung 66SG	Verglasung 70
Fenstermerkmale		
Wärmedurchgangskoeffizient	1.0 W/(m²K)	1.3 W/(m²K)
Lichtdurchlass (τ_v)	0.62	0.68
Gesamtdurchlass Solarenergie	0,44	0,46
Schallschutz (R_w)	35(-1;-3) dB	35(-1;-3) dB
Luftdurchlässigkeit [Klasse]	3	3
Externes Brandverhalten – Britisch [Klasse]	AA	AA
Verhalten bei Brand von außen – Europa [Klasse]	npd	npd
Schlagfestigkeit [Klasse]	3	3
Tragfähigkeit der Sicherheitsvorrichtungen	✓	✓
Brandverhalten [Klasse]	C-s1,d2	C-s1,d2
Widerstand gegen Schneelast	**	**
Widerstand gegen Windlast [Klasse]	C3 (>SK08: NPD)	C3
Wasserdichtheit [Klasse]	9A	9A

Widerstand gegen Schneelast = ** Siehe Verglasungsaufbau

NPD: No Performance Determined - Keine Leistung bestimmt

Innenoberfläche


Material Beschreibung	Klarlack Oberfläche dreifach beschichtet, klar lackiert.	Weiß lackiert Oberfläche dreifach beschichtet, weiß lackiert.
Farbcode NCS, Innenoberfläche	Kein Farbcode	S 0500-N
Farbcode am ähnlichsten zu RAL, Innenfläche	Kein Farbcode	9003

Außenabdeckungen

Die Verfügbarkeit der unten aufgeführten Varianten kann sich ändern. Die genauesten und aktuellsten Informationen finden Sie im aktuellen Produktkatalog oder in der aktuellen Preisliste.

Material Beschreibung	Aluminium, dunkelgrau Dunkelgrau	Unbehandeltes Kupfer
Farbcode NCS, Außenfläche	S 7500-N	Kein Farbcode
Farbcode am ähnlichsten zu RAL, Außenfläche	7043	Kein Farbcode

Reinigung und Wartung



Rahmen und Flügel können mit gewöhnlichen Haushaltsreinigern gereinigt werden. Bei Bedarf wird die Außenscheibe von außen gereinigt.



VELUX Reparatur- und Wartungs-Sets sind erhältlich.

Garantiezeitraum



Die ausführlichen VELUX Garantiebedingungen finden Sie auf unserer Website www.velux.at.

Eindeckrahmen und Anschlussprodukte



Eindeckrahmen

Das VELUX Dachfenster lässt sich mit original VELUX Eindeckrahmen in praktisch jede Dacheindeckung einbauen. VELUX Eindeckrahmen sind passgenau auf die Größe und Form der Dachfenster abgestimmt, um perfekten, wasserdichten Anschluss zu gewährleisten. Eindeckrahmen lassen sich auch zur Kombination mehrerer Dachfenster verwenden.

Anschlussprodukte

VELUX Anschlussprodukte gewährleisten eine ordnungsgemäße Isolierung sowie eine luft- und wasserdichte Verbindung zwischen Fenster und Dach. Alle Anschlussprodukte gewährleisten dank ihrer perfekten Abstimmung auf das Dachfenster ein zuverlässiges und langlebiges Ergebnis.

Rollos, Markisetten und Rollläden

Vervollständigen Sie den VELUX Dachfenstereinbau mit Innenrollos zur Lichtregulierung oder -verdunkelung. Wählen Sie aus einem großen Sortiment an handbetriebenen oder fernbedienten Rollos, die passgenau dem jeweiligen Fenstertyp und der jeweiligen Fenstergröße entsprechen. Wenden Sie sich für weitere Einzelheiten zur Kompatibilität bitte an die lokale VELUX Verkaufsgesellschaft.

Weitere Informationen

Technische Änderungen vorbehalten.

Weitere Informationen über unsere Produkte finden Sie auf <http://www.velux.at>