

VELUX sidehængt ovenlysvindue med tagudgang GXU

VELUX®



VELUX Håndværkerudgang GXU er designet til at give sikker og praktisk adgang til taget. Det er sidehængt og åbnes udad, og rammen kan indstilles til åbning enten til højre eller venstre afhængigt af vinduets placering. Vinduet er fremstillet af en stærk kerne af varmebehandlet træ med en yderst holdbar polyuretanbelægning, og det er derfor vedligeholdelsesfrit og fugtafvisende.

- Giver en bred åbning og holder sin faste position takket være den leddede arm med gasfjeder.
- Åbn nemt vinduet med det praktiske håndtag midt på siderammen.
- Giver nem adgang til taget og kan indstilles til åbning i venstre eller højre side, som det passer dig bedst.
- Den vedligeholdelsesfri polyuretanbelægning gør vinduet til det perfekte valg, når du lægger vægt på nem vedligeholdelse.



Brugervejledning

Ovenlysvinduet kan monteres i taghældninger mellem 15° og 85° i forhold til vandret.



Vinduet åbnes ved at dreje håndtaget i siden og skubbe udad. Når vinduet er helt åbent, fastgøres rammen med en leddelt udstillerarm, så der er nem adgang til taget.



Tilgængelige størrelser og dagslysområde

Størrelsesdiagrammet viser tilgængeligheden af størrelser på tværs af rudevarianter. Vær opmærksom på, at ikke alle størrelser i diagrammet er tilgængelige i alle rudevarianter.

	550	660
978	GXU CK04 (0.29) []	
1178	GXU CK06 (0.37) []	GXU FK06 (0.47) []

Alle mål er i mm. () = Effektivt dagslysområde, m² [] = Ventilationsområde, m²

Rudens funktioner


		Rude 66SG
 Solbeskyttelse	★★★★☆	
 Brudsikkerhed	★★★★☆	
 Sikkerhedslaminering	✓	
 Hærdet glas	✓	
 UV-filter	✓	
 Regnstøjreduktion	✓	
 Let at rengøre	✓	
 Antidug	✓	

Rudestruktur

Glasvariant	Glashed	Sammensætning (fra inderside til yderside)
Rude 66SG	Trelagsrude	6,8 mm lamineret indvendig rude med belægning – 13 mm argon – 3 mm varmemeforstærket mellemrude med belægning – 13 mm argon – 4 mm hærdet udvendig rude med belægning

Tekniske værdier for vinduer

Oversigt over produktets tekniske værdier, som bl.a. dækker CE-mærkning i overensstemmelse med EN 14351-1.

		Rude 66SG
Vinduesegenskaber	Effektivitet	
Varmegennemstrømning	1.0 W/(m ² K)	
Lysgennemstrømning (τ _v)	0.62	
Samlet gennemstrømning af solenergi	0,44	
Lydisolering (R _w)	37(-2;-4)	
Luftgennemtrængning [klasse]	4	
Udvendig brandsikring - britisk [klasse]	AA	
Udvendig brandsikring - europæisk [klasse]	npd	
Slagmodstand [klasse]	3	
Sikkerhedsanordningers bæreevne	✓	
Reaktion ved brand [klasse]	D-s3,d2	
Modstandsdygtighed over for snelast	**	
Modstandsdygtighed over for vindlast [klasse]	C3 (>SK08: NPD)	
Vandtæthed [klasse]	9A	

Modstandsdygtighed over for snelast = ** Se rudeopbygning

NPD: No Performance Determined - ingen ydeevne fastlagt

Indvendig overflade

Materiale Beskrivelse	Hvid, vedligeholdelsesfri Behandlet med polyuretanlak.
Farvekode NCS, indvendig overflade	S 0500-N
Farvekode, nærmeste RAL, indvendig overflade	9003

Udvendig beklædning

Tilgængeligheden af nedenstående varianter kan ændre sig. For de mest præcise og opdaterede oplysninger, tjek det aktuelle produktkatalog eller prislister.

Materiale Beskrivelse	Aluminium, mørkegrå Mørkegrå	Titaniumzink	Ubehandlet kobber
Farvekode NCS, udvendig overflade	S 7500-N	Ingen farvekode	
Farvekode, nærmeste RAL, udvendig overflade	7043	Ingen farvekode	

Rengøring og vedligeholdelse



Karm og ramme kan rengøres med almindelige rengøringsmidler. Rudens ydre overflade rengøres udefra, hvis det er nødvendigt.



VELUX reparations- og vedligeholdelsessæt er tilgængelige.

Garantiperiode



Læs vores fulde VELUX Produktgaranti via linket her: www.velux.dk.

Inddækninger og indbygningsprodukter



Inddækninger

Monter VELUX ovenlysvinduet i stort set alle tagmaterialer ved hjælp af de originale VELUX inddækningsløsninger. Vores inddækninger er designet specifikt til ovenlysvinduernes størrelse og form, så du opnår et perfekt, vandtæt resultat. Du kan også bruge inddækninger til kombinationer af flere ovenlysvinduer.

Indbygningsprodukter

Sørg for korrekt montering og en luft- og vandtæt tilslutning mellem taget og ovenlysvinduet med VELUX indbygningsprodukter. Alle indbygningsprodukter er designet til at passe perfekt til ovenlysvinduet, så du får et pålideligt og holdbart resultat.

Gardiner, markiser og rulleskodder

Gør monteringen af VELUX ovenlysvinduet komplet med indvendige gardiner til lysdæmpning. Vælg mellem et stort udvalg af manuelt betjente og fjernbetjente gardiner, der er fremstillet til at passe perfekt til den enkelte vinduestype og -størrelse. Kontakt dit lokale VELUX salgsselskab for at få flere oplysninger om kompatibilitet.

Yderligere oplysninger

Vi forbeholder os retten til at foretage tekniske ændringer.

Få flere oplysninger om vores produkter på <https://www.velux.dk/>