

Fenêtre tabatière avec accès toiture VELUX GVT

VELUX®

Vitrage 59H



La fenêtre peut être installée sur des pen-
tes de toit comprises entre 20° et 65°.



La fenêtre tabatière VELUX GVT est conçue pour les pièces inhabitées qui nécessitent un accès facile au toit et une aération régulière. La fenêtre à projection latérale s'ouvre vers la gauche ou la droite, selon l'utilisation préférée. Fabriquée en aluminium et en polyuréthane sans entretien. Dotée d'un raccordement intégré et d'un profil moulé. Disponible avec des profilés noirs ou rouges.

- S'ouvre vers l'extérieur du côté gauche ou du côté droit pour permettre un accès aisé au toit.
- Trois positions d'aération vous permettent de maintenir un flux d'air faible constant dans les espaces non habités.
- Le limiteur d'ouverture breveté bloque la fenêtre ouverte à 90 degrés.
- Accédez au toit en toute sécurité en utilisant le profil moulé rainuré.
- Bénéficiez d'une fenêtre de toit facile à utiliser et sans entretien grâce au châssis en aluminium extrudé.
- Proposez une installation parfaite grâce au raccord d'étanchéité universel intégré qui simplifie l'installation et offre une connexion étanche.














Tailles disponibles et zone de lumière du jour

	540
830	GVT 103 (0.37)

Toutes les mesures sont en mm. () = Zone de lumière naturelle effective, m² [] = Surface d'aération géométrique libre, m²

Caractéristiques du vitrage

Vitrage 59H		
	Isolation thermique Le vitrage Energy & Comfort réduit la perte de chaleur par la fenêtre et améliore le confort intérieur.	$U_g = 1.4$
	Gain solaire En hiver, la chaleur du soleil entrant par les fenêtres est un gain solaire utilisable.	0,61
	Protection solaire Dans les climats chauds et dans les pièces possédant de grandes fenêtres, un revêtement de protection solaire améliore le climat intérieur en été.	★★★★
	Sécurité Le verre intérieur laminé plus épais augmente la résistance aux attaques manuelles (cambriolages).	N/A
	Feuilletage de sécurité Empêche le verre de tomber dans la pièce en cas de casse accidentelle.	
	Verre trempé Accroît la résistance de la surface vitrée extérieure aux balles perdues et aux intempéries telles que les fortes tempêtes et la grêle.	✓
	Filtre UV Protège vos meubles intérieurs contre toute décoloration due aux rayons UV nocifs du soleil.	
	Réduction du bruit de la pluie La réduction du bruit de la pluie crée une barrière entre la fenêtre et le mauvais temps pour des moments de tranquillité les jours de pluie – ou la nuit.	
	Facile à nettoyer Grâce au revêtement anti-salissure, vous passerez moins de temps à nettoyer et plus de temps à profiter de la vue.	
	Anti-condensation Le revêtement anti-condensation réduit de manière significative la condensation sur le vitrage extérieur et vous offre ainsi une vue plus dégagée.	

Structure du vitrage

Type de vitrage	Composition (de l'intérieur vers l'extérieur)
Double vitrage	Verre float 3 mm - Argon 10 mm - Verre trempé 3 mm

Finition intérieure

Matériau Description	Noir, sans entretien Finition en polyuréthane laqué.	Rouge sans entretien Finition en polyuréthane laqué.
Code couleur NCS, surface intérieure	S 9000-N	S 4050-Y 50R
Code couleur RAL le plus proche, surface intérieure	9005	8023

Protections extérieures

Matériau Description	Aluminium, noir Noir	PUR, rouge brique Rouge brique
Code couleur NCS, surface extérieure	S 9000-N	S 4050-Y 50R
Code couleur RAL le plus proche, surface extérieure	9005	8023

Période de garantie



Les conditions complètes de garantie des produits VELUX sont disponibles sur www.velux.be.

Informations supplémentaires

Nous nous réservons le droit d'apporter des modifications techniques.

Pour plus d'informations sur nos produits, rendez-vous sur <http://www.velux.be>