

VELUX combinatie-element GIL



Beglazing 70



Creëer meer daglicht en vergroot uw uitzicht met een aanvullend vensterelement onder het dakraam. Het combinatie-element volgt de helling van het dak en sluit naadloos aan bij uw dakraam. Zo wordt een uitzicht gecreëerd dat bijna tot uw vloer reikt. Verkrijgbaar in blank gelakt of wit geverfd grenenhout, zodat het perfect bij uw VELUX dakramen past.

- Vergroot de hoeveelheid daglicht in combinatie met een VELUX dakraam.
- Door de smalle verbinding met het dakraam wordt een naadloze look gecreëerd.
- De beglazing wordt standaard geleverd met premium functies zoals veiligheidslaminering, gehard glas, UV-filter en onze unieke demping van regengeluid.



Gebruiksaanwijzing voor de bediening

Het raam kan worden geïnstalleerd in daken met een helling tussen de 15° en 90° ten opzichte van het horizontale vlak.



Het extra combinatie-element is vast (niet-openend) en wordt direct onder een VELUX dakraam geïnstalleerd. In constructies waar de dakhelling doorloopt tot op de vloer, kunt u een dakraam uitbreiden met een extra combinatie-element om meer daglicht en een beter zicht te krijgen, of u nu staat of zit.

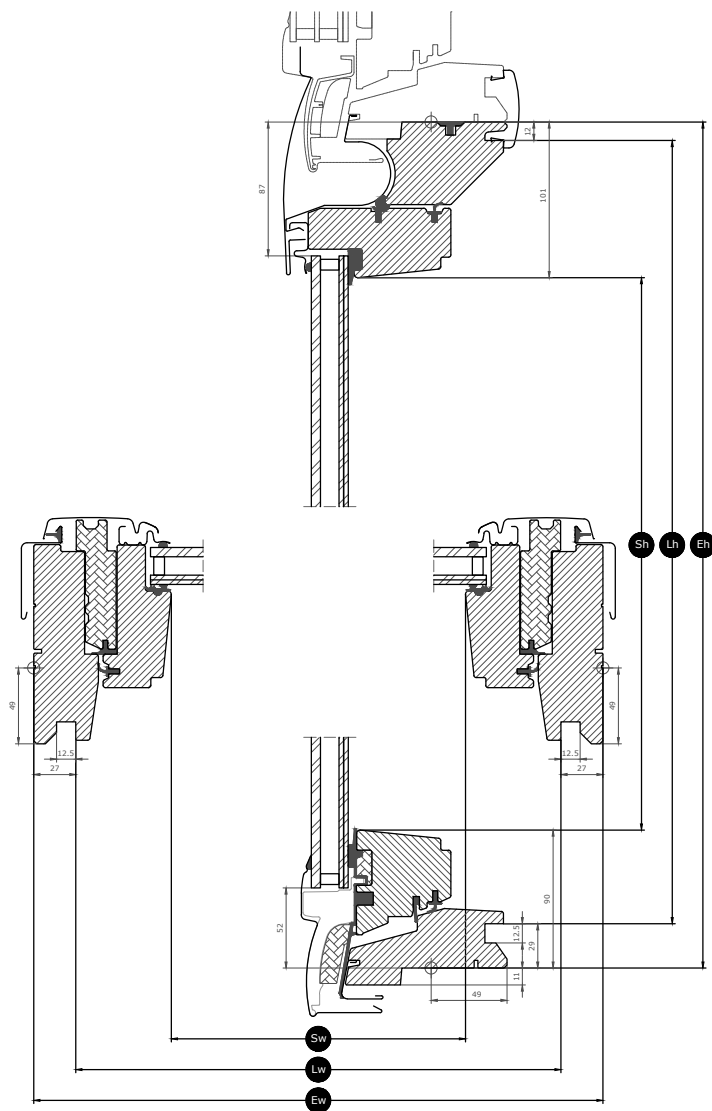
Beschikbare afmetingen en daglichtoppervlak

	780 mm	942 mm	1140 mm	1340 mm
920 mm	GIL MK34 (0.44) []	GIL PK34 (0.56) []	GIL SK34 (0.70) []	GIL UK34 (0.85) []

Alle maten zijn in mm. () = Effectief daglichtoppervlak, m² [] = Ventilatieopening, m²

Afmetingen doorsneden












Houd er rekening mee dat het zicht op de dwarsdoorsnede van onder naar boven is.



Breedte		MK--	PK--	SK--	UK--
Sw	Breedte raam	601	763	961	1161
Lw	Afstand tussen groeven interieurafwerking, breedte	725	887	1085	1285
Ew	Externe breedte kozijn	780	942	1140	1340

Hoogte		--34
Sh	Openingshoogte draaiend gedeelte	729
Lh	Afstand tussen groeven interieurafwerking, hoogte	879
Eh	Externe hoogte kozijn	920

Kenmerken beglazing

Beglazing 70		
	Warmte-isolatie De energiebesparende beglazing zorgt voor minder warmteverlies door het raam en een beter comfort binnenshuis.	$U_g = 1.0$
	Zonnewarmte In de winter zorgen de zonnestrallen die door de ramen komen voor bruikbare zonnewarmte.	0,46
	Bescherming tegen de zon In warme klimaten en in kamers met grote raamoppervlakken zorgt een zonwerende coating in zomerperiodes voor een beter binnenklimaat.	★★★★☆
	Veiligheid Dikkere gelamineerde binnenruiten zijn beter bestand tegen handmatige aanvallen (inbraak).	★★★★☆
	Veiligheidslaminerering Voorkomt dat glas bij breuk de kamer invalt.	✓
	Gehard glas Zorgt dat het buitenste glasoppervlak beter bestand is tegen verdwaalde ballen of extreem weer, zoals zware stormen en hagel.	✓
	UV-filter Beschermt uw interieur tegen vervagen door schadelijke UV-stralen van de zon.	✓
	Minder lawaai van regen Regenruisreductie creëert een barrière tussen het raam en het weer buiten voor ongestoorde momenten tijdens regenachtige dagen of nachten.	✓
	Eenvoudig te reinigen Vuilafstotende coating zorgt ervoor dat u minder tijd kwijt bent met schoonmaken en meer van het uitzicht kunt genieten.	
	Antidauw Op dagen dat er veel dauwvorming op de buitenruit is, wordt deze door de antidauwcoating aanzienlijk beperkt zodat u een helder zicht hebt.	

Structuur beglazing

Beglazing	Samenstelling (van binnen naar buiten)
Dubbele beglazing	6,8 mm gelaagd floatglas - 16 mm argon - 4 mm gehard glas

Technische waarden voor ramen

Overzicht van technische waarden voor het product, met betrekking tot onder andere de CE-markering in overeenstemming met EN 14351-1.

Kenmerken raam	Vensterkenmerken
Warmtetransmissie	1,3 W/(m ² K)
Lichttransmissiecoëfficiënt (τ_v)	0,68
Totale doorlaatcoëfficiënt zonne-energie	0,46
Geluidsisolatie (Rw)	35(-1;-3)
Luchtdoorlatendheid [klasse]	4
Externe brandprestaties - Brits [klasse]	AA
Externe brandprestaties - Europees [klasse]	npd
Schokbestendigheid [klasse]	3
Belastbaarheid van veiligheidsvoorzieningen	npd
Reactie bij brand [klasse]	C-s1,d2
Weerstand tegen sneeuwbelasting	Zie samenstelling beglazing
Weerstand tegen windbelasting [klasse]	C3 (>SK08: NPD)
Waterdichtheid [klasse]	9A

NPD: No Performance Determined - geen prestatie bepaald

Zichtbare kenmerken:



Beugel zonwering, handmatig

Monteer eenvoudig gordijnen op het raam zonder de noodzaak van extra gereedschap. Klik het gordijn gewoon in de voorgemonteerde beugels.



Typeplaatje

Elk VELUX dakraam heeft een uniek typeplaatje met informatie die kan worden gebruikt om de documentatie van de CE-markering op te zoeken en die kan worden gebruikt bij het kopen van accessoires of in geval van service of vervanging.

Afwerking binnenzijde

Materiaal Beschrijving	Blanke lak Afgewerkt met een drievoudige coating, blank afgelakt.	Wit afgelakt Afgewerkt met drievoudige coating, wit geverfd.
NCS-kleurcode, binnenoppervlak	Geen kleurcode	S 0500-N
Kleurcode dichtstbijzijnde RAL, binnenoppervlak	Geen kleurcode	9003

Externe afdeklijsten

De beschikbaarheid van de onderstaande varianten kan veranderen. Voor de meest actuele en juiste info kun je het beste de huidige productcatalogus of prijslijst checken.

Materiaal Beschrijving	Aluminium, donkergrijs Dark grey	Onbewerkt koper	Titaanzink
NCS-kleurcode, buitenoppervlak	S 7500-N	Geen kleurcode	
Kleurcode dichtstbijzijnde RAL, buitenoppervlak	7043	Geen kleurcode	

Reiniging en onderhoud



Als u de buitenruit van het vaste raamelement van binnenuit wilt reinigen, opent u het bovenraam helemaal om de buitenruit van het benedenraam te kunnen bereiken.



Er zijn VELUX reparatie- en onderhoudskits beschikbaar.

Garantieperiode



De volledige voorwaarden en condities van de VELUX productgarantie zijn beschikbaar via onze website www.velux.nl.

Gootstukken en installatieproducten



Gootstukken

Installeer het VELUX dakraam in bijna elke dakbedekking dankzij het gebruik van echte VELUX gootstukoplossingen. Onze gootstukken worden specifiek afgestemd op de exacte afmetingen en vorm van de dakramen, wat zorgt voor een perfecte, waterdichte aansluiting. Gootstukken kunnen tevens worden gebruikt om meerdere dakramen te combineren.

Installatieproducten

Zorg voor een goede installatie en een lucht- en waterdichte aansluiting tussen het dakraam en het dak met VELUX installatieproducten. Alle installatieproducten zijn zo ontworpen dat ze perfect bij het dakraam passen, voor een betrouwbaar en duurzaam resultaat.

Raamdecoratie, buitenzonweringen en rolluiken

Maak de installatie van het VELUX dakraam compleet met rolluiken en buitenzonweringen voor warmtewering, en met binnengordijnen voor lichtdimming, verduistering en bescherming tegen insecten. Kies uit een ruim assortiment handmatig of op afstand bediende producten die zijn afgestemd op de specifieke typen en afmetingen dakramen. Neem contact op met uw plaatselijke VELUX winkelier voor meer informatie over compatibele producten.

Verdere informatie

We behouden ons het recht voor technische wijzigingen aan te brengen.

Ga voor meer informatie over onze producten naar <http://www.velux.nl>