

Fixné zvislé doplnkové okno VELUX VIU

VELUX®




Rozšírite si výhľad s fixným doplnkovým oknom. Doplnkové okno vyplní zvislý priestor medzi podlahou a dolnou časťou strešného okna, čím zabezpečuje širší výhľad a viac prirodzeného denného svetla. Vďaka bezúdržbovej polyuretánovej povrchovej úprave s dlhou životnosťou je toto okno ideálnou voľbou do každej miestnosti v dome.

- Experience more daylight and extend your view by adding a vertical window element.
- Hladký vzhľad zabezpečuje tenké pripojenie k strešnému oknu.
- Vďaka bezúdržbovej polyuretánovej povrchovej úprave je toto okno ideálnou voľbou v prípade, že sa primárne vyžaduje jednoduchá údržba.



Pokyny pre aplikáciu

Zvislé doplnkové okno je vždy pripevnené k spodnej časti rámu šikmého strešného okna. Montážny uhol šikmého okna v kombinácii s doplnkovým oknom je obmedzený na 15 až 55°. Montážny uhol v tomto rozsahu určuje typ šikmého strešného okna a typ lemovania, s ktorým sa montuje.



Zvislé doplnkové okno VIU sa montuje vertikálne, priamo pod strešné okno VELUX. Keďže siaha takmer po podlahu, poskytuje viac denného svetla a lepší výhľad v stojí aj v sede. Zvislé doplnkové okno VIU je fixné a nemožno ho otvárať.

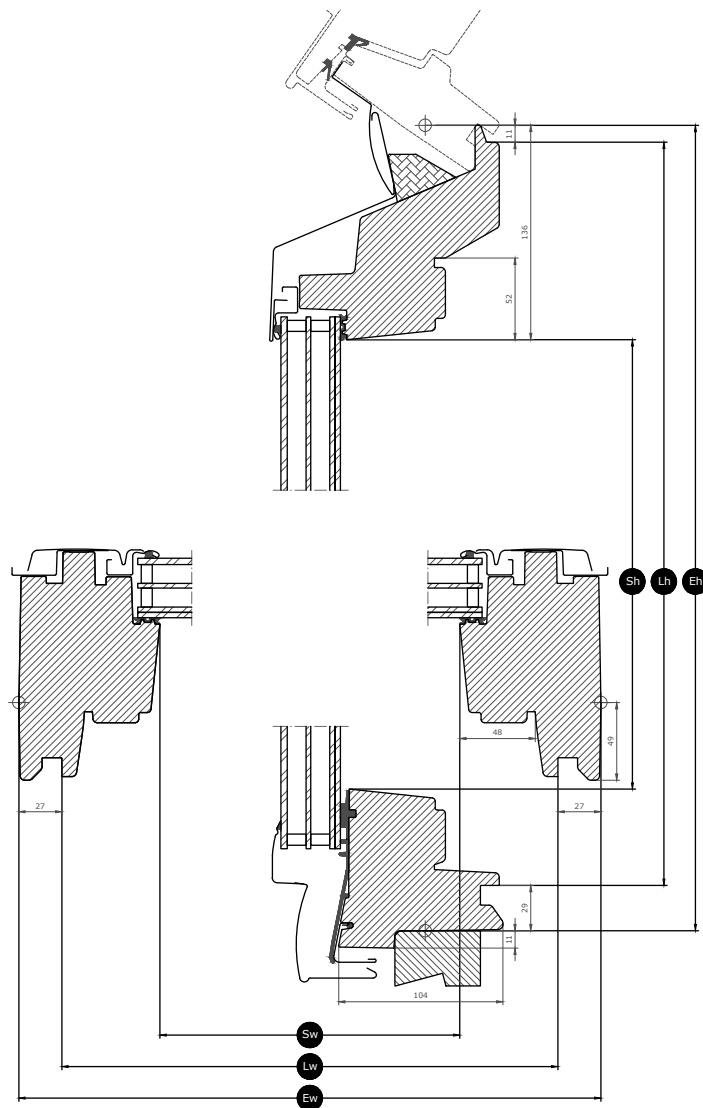
Dostupné veľkosti a oblasť s denným svetlom

Prehľad veľkostí ukazuje dostupnosť veľkosti v rôznych variantách zasklenia. Pamätajte, že niektoré varianty zasklenia nemusia byť k dispozícii vo všetkých zobrazených veľkostiach.

	780	942	1140	1340
601	VIU MK31 (0.22) []	VIU PK31 (0.28) []	VIU SK31 (0.36) []	VIU UK31 (0.43) []
955	VIU MK35 (0.44) []	VIU PK35 (0.56) []	VIU SK35 (0.70) []	VIU UK35 (0.85) []
1155	VIU MK36 (0.56) []	VIU PK36 (0.71) []	VIU SK36 (0.89) []	VIU UK36 (1.08) []
1375	VIU MK38 (0.69) []	VIU PK38 (0.87) []	VIU SK38 (1.10) []	VIU UK38 (1.33) []

Všetky rozmery sú uvedené v mm. () = účinná oblasť s denným svetlom, m² [] = Geometrická plocha, m²










Rozmery prierezu



Šírka		MK--	PK--	SK--	UK--
Sw	Šírka otvorenia krídla	601	763	961	1161
Lw	Vzdialenosť medzi drážkami ostena, šírka	725	887	1085	1285
Ew	Šírka vonkajšieho rámu	780	942	1140	1340

Výška		--31	--35	--36	--38
Sh	Výška otvorenia krídla	377	731	931	1151
Lh	Vzdialenosť medzi drážkami ostena, výška	561	912	N/A	1335
Eh	Výška vonkajšieho rámu	601	955	1155	1375

Funkcie zasklenia

	Zasklenie 70	Zasklenie 68	Zasklenie 66SG	Zasklenie 62SG
 Ochrana proti prehrievaniu	★★★★☆	★★★★☆	★★★★☆	★★★★☆
 Bezpečnosť	★★★★☆	★★★★☆	★★★★☆	★★★★☆
 Bezpečnostná laminácia	✓	✓	✓	✓
 Tvrdené sklo	✓	✓	✓	✓
 UV filter	✓	✓	✓	✓
 Útlm hluku z dažďa	✓	✓	✓	✓
 Samočistiaca vrstva			✓	
 Úprava proti roseniu			✓	✓

Štruktúra zasklenia

Variant zasklenia	Jednotka zasklenia	Zloženie variantu
Zasklenie 70	Dvojsklo	6,8 mm vrstvené plavené sklo – 16 mm argón – 4 mm tvrdené sklo
Zasklenie 68	Trojsklo	6,8 mm laminované vnútorné sklo s povrchovou vrstvou – 12 mm argón – 3 mm teplom spevnené stredné sklo s povrchovou vrstvou – 12 mm argón – 4 mm tvrdené vonkajšie sklo s povrchovou vrstvou
Zasklenie 66SG	Trojsklo	6,8 mm laminované vnútorné sklo s povrchovou vrstvou – 13 mm argón – 3 mm teplom spevnené stredné sklo s povrchovou vrstvou – 13 mm argón – 4 mm tvrdené vonkajšie sklo s povrchovou vrstvou
Zasklenie 62SG	Trojsklo	6,8 mm laminované vnútorné sklo s povrchovou vrstvou – 11 mm kryptón – 3 mm teplom spevnené stredné sklo s povrchovou vrstvou – 11 mm kryptón – 8 mm tvrdené vonkajšie sklo s povrchovou vrstvou

Technické hodnoty pre okno

Prehľad technických hodnôt výrobku, ktorý okrem iného zahŕňa označenie CE v súlade s normou EN 14351-1.

Vlastnosti okna	Účinnosť			
	Zasklenie 70	Zasklenie 68	Zasklenie 66SG	Zasklenie 62SG
Tepelná izolácia (U _w)	1.3 W/(m ² K)	1.1 W/(m ² K)	1.0 W/(m ² K)	1.0 W/(m ² K)
Priepustnosť svetla (τ _v)	0.68	0.68	0.62	0.68
Celková priepustnosť solárnej energie (g)	0,46	0,49	0,44	0,47
Zvuková izolácia (R _w)	35(-1;-3)	35(-1;-3)	37(-2;-4)	42(-2;-5)
Priepustnosť vzduchu [trieda]	4	4	4	4
Výkonnosť v súvislosti s externým požiarom – Spojené kráľovstvo [trieda]	AA	AA	AA	AA
Výkonnosť v súvislosti s externým požiarom – Európa [trieda]	npd	npd	npd	npd
Odolnosť voči nárazom [trieda]	3	3	3	3
Nosnosť bezpečnostných zariadení	npd	npd	npd	npd
Reakcia na požiar [trieda]	D-s3,d2	D-s3,d2	D-s3,d2	D-s3,d2
Odolnosť voči snehovému zaťaženiu	**	**	**	**
Odolnosť voči veternému zaťaženiu [trieda]	C3 (>SK08: NPD)	C3 (>SK08: NPD)	C3 (>SK08: NPD)	C3 (>SK08: NPD)
Vodotesnosť [trieda]	9A	9A	9A	9A

Odolnosť voči snehovému zaťaženiu = ** Viď skladba zasklenia

NPD: No Performance Determined - nie sú určené parametre

Vnútorný povrch

Materiál Opis	Biele bezúdržbové prevedenie Polyuretánová povrchová úprava. .
Kód farby NCS, vnútorný povrch	S 0500-N
Kód farby najbližšie RAL, vnútorný povrch	9003

Vonkajšie oplechovanie

Dostupnosť nižšie uvedených variantov sa môže v priebehu času meniť. Najaktuálnejšie a najpresnejšie informácie získate vždy v platnom katalógu výrobkov alebo cenníku.

Materiál Opis	Hliník, tmavosivý Tmavosivá	Meď
Kód farby NCS, vonkajší povrch	S 7500-N	Žiadny kód farby
Kód farby najbližšie RAL, vonkajší povrch	7043	Žiadny kód farby

Čistenie a údržba



Rám a krídlo zvislého doplnkového okna možno čistiť bežnými domácimi čistiacimi prostriedkami. V prípade potreby je možné povrch vonkajšieho zasklenia vyčistiť zvonku.



K dispozícii sú údržbové sady VELUX.

Záručná lehota



Záruka 10 rokov platí na strešné okná zakúpené od 1. 4. 2026. Pri výrobkoch zakúpených pred týmto dátumom sa naďalej uplatňuje štandardná záruka 5 rokov, prípadne rozšírená záruka 5+5 rokov pri montáži so zatepľovacou sadou BDX. Úplne znenie záručných podmienok VELUX nájdete na www.velux.sk.

Lemovania a montážne prvky



Lemovania

Strešné okno VELUX môžete namontovať doslova do akejkoľvek strešnej krytiny pomocou originálnych lemovaní VELUX. Naše lemovania sú navrhnuté špeciálne pre presnú veľkosť a tvar strešných okien, vďaka čomu dokonale sedia a sú vodotesné. Lemovania možno používať aj na kombinovanie viacerých strešných okien.

Montážne prvky

Vďaka montážnym prvkom VELUX sa medzi oknom a strechou zaručí správna montáž a vzduchotesný a vodotesný spoj. Všetky montážne prvky sú navrhnuté tak, aby dokonale sedeli na strešnom okne a prinášali spoľahlivý a dlhodobý výsledok.

Rolety, markízy na strešné okná a vonkajšie rolety

Doplňte svoje strešné okno VELUX montážou vonkajších roliet a markíz na strešné okná na ochranu pred teplom a vnútorných roliet na stlmenie svetla, zatemnenie a ochranu pred hmyzom. Vyberte si zo širokej ponuky manuálne alebo diaľkovo ovládaných výrobkov, ktoré sú vyrobené tak, aby zodpovedali každému typu a veľkosti okna. Ďalšie informácie o kompatibilitě získate od miestneho predajcu značky VELUX.

Ďalšie informácie

Vyhradzujeme si právo vykonať technické zmeny.

Ďalšie informácie o našich výrobkoch nájdete na adrese <https://www.velux.sk/>