

VELUX fast underelement GIU

VELUX®



Få mere dagslys inn i rommet og en enda bedre utsikt til omgivelsene med et fast sammenbyggingselement under takvinduet. Det faste vinduet flukter det skrå taket og passer perfekt sammen med takvinduet. Det kan gå nesten ned til gulvet og du får en flott utsikt. Det faste underelementet i polyuretan er vedlikeholdsfritt og fuktavvisende, passer perfekt sammen med dine takvinduer i polyuretan.

- Øk mengden dagslys når du kombinerer det med et VELUX-takvindu.
- Den smale overgangen til takvinduet skaper et helhetlig utseende.
- Det vedlikeholdsfrie polyuretanbelegget gjør vinduet velegnet når man ønsker enkelt vedlikehold.
- Øk lysmengden i rommene dine med det hvite polyuretanbelegget.



Brukerveiledning

Vinduet kan monteres i takvinkel mellom 15° og 90°.



Underelementet er fast (kan ikke åpnes) og monteres rett under et VELUX-takvindu. I konstruksjoner der takhellingen fortsetter til gulvet, kan du utvide takvinduet med et underelement for å få mer dagslys og bedre utsyn enten du står eller sitter.

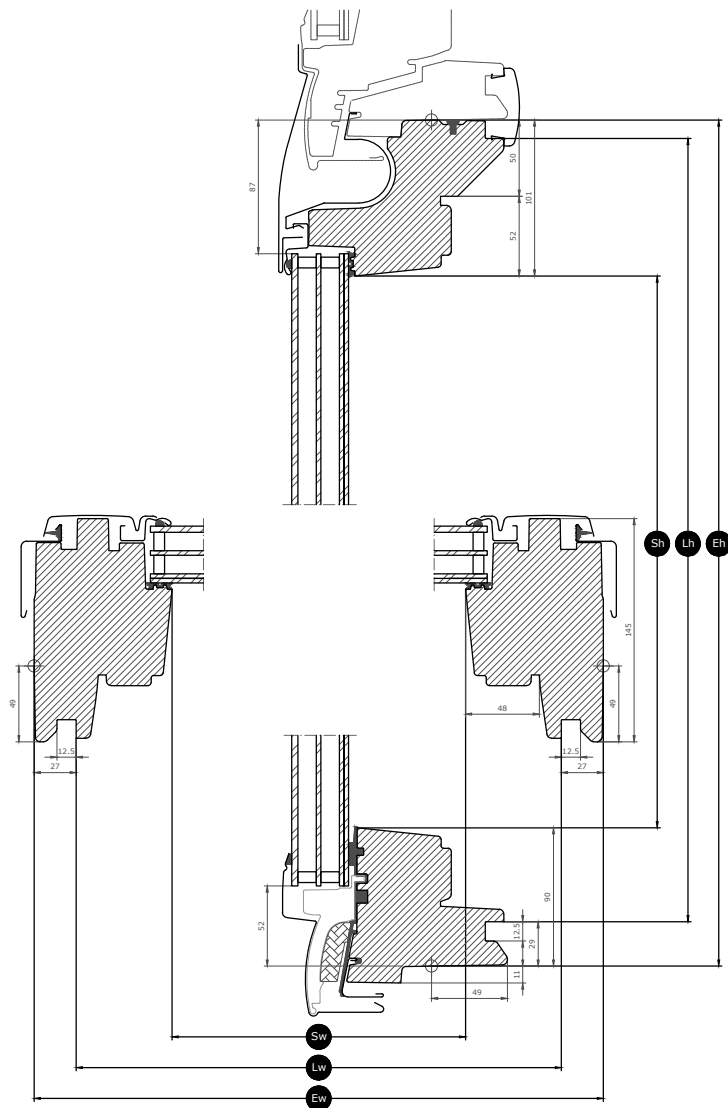
Tilgjengelige størrelser og dagslysareal

Størrelsesdiagrammet viser alle tilgjengelige størrelser på tvers av de ulike glasstyper. Vær oppmerksom på at den enkelte glasstypen kanskje ikke er tilgjengelig i alle de viste størrelser.

	660	780	942	1140	1340
920	GIU FK34	GIU MK34	GIU PK34	GIU SK34	GIU UK34
	(0.34)	(0.44)	(0.56)	(0.70)	(0.85)
	□	□	□	□	□

Alle mål er i mm. () = Effektivt dagslysareal, m² [] = Geometrisk fritt areal, m²










Mål, tverrsnitt



Width		FK--	MK--	PK--	SK--	UK--
Sw	Bredde, rammeåpning	481	601	763	961	1161
Lw	Avstand mellom utforingens notspor, bredde	605	725	887	1085	1285
Ew	Utvendig bredde, karm	660	780	942	1140	1340

Height		--34
Sh	Høyde, rammeåpning	729
Lh	Avstand mellom utforingens notspor, høyde	879
Eh	Utvendig høyde, karm	920

Glassverdier

	66SG-glass	62SG-glass
 Solbeskyttelse	★★★★☆	★★★★☆
 Sikkerhet	★★★★☆	★★★★☆
 Sikkerhetslaminering	✓	✓
 Herdet glass	✓	✓
 UV-filter	✓	✓
 Regnstøydemping	✓	✓
 Enkelt å rengjøre	✓	
 Antidugg	✓	✓

Glasstruktur

Glasstype	Glassenhet	Variert oppbygning
66SG-glass	Trelags glass	6,8 mm laminert floatglass – 13 mm argon – 3 mm varmeforsterket glass – 13 mm argon – 4 mm herdet glass
62SG-glass	Trelags glass	6,8 mm laminert floatglass – 11 mm krypton – 3 mm varmeforsterket glass – 11 mm krypton – 8 mm herdet glass

Tekniske verdier for vinduet

Oversikt over de tekniske verdiene for produktet som blant annet dekker CE merking i følge EN 14351-1.

Egenskaper vinduer	Funksjon	
	66SG-glass	62SG-glass
Varmegjennomgang (U-verdi)	1.0 W/(m ² K)	1.0 W/(m ² K)
Lystransmittans (τ, v)	0.62	0.68
Total solenergitransmittans (g-verdi)	0,44	0,47
Lydisolering (Rw)	37(-2;-4)	42(-2;-5)
Luftgjennomgang [klasse]	4	4
Utvendig brannmotstand – britisk [klasse]	AA	AA
Utvendig brannmotstand – europeisk [klasse]	npd	npd
Slagfasthet [klasse]	3	3
Bæreevne for sikkerhetsenheter	npd	npd
Reaksjon på brann [klasse]	D-s3,d2	D-s3,d2
Motstand mot snølast	**	**
Motstand mot vindlast [klasse]	C3 (>SK08: NPD)	C3 (>SK08: NPD)
Vanntetthet [klasse]	9A	9A

Motstand mot snølast = ** Se oppbygging av glasset

NPD: No Performance Determined - ingen yteevne fastlagt

Innvendig overflatebehandling

Material Description	Vedlikeholdsfri hvit Overflatebehandlet med polyuretanlakk.
NCS-fargekode, indre overflate	S 0500-N
Nærmeste RAL-fargekode, indre overflate	9003

Utvendige beslag

Tilgjengeligheten av variantene som vises nedenfor, kan endre seg. For den mest oppdaterte og nøyaktige infoen, ta en titt på den nyeste produktkatalogen eller prislisten.

Material Description	Aluminium, mørk grå Mørkegrå	Sink	Ubehandlet kobber
NCS-fargekode, ytre overflate	S 7500-N		Ingen fargekode
Nærmeste RAL-fargekode, ytre overflate	7043		Ingen fargekode

Rengjøring og vedlikehold



Du kan rengjøre den ytre glassflaten på det faste vinduselementet fra innsiden ved å åpne den øvre delen helt, slik at du kommer til den ytre glassflaten i nedre del.



VELUX reparasjons- og vedlikeholdssett er tilgjengelige.

Garantiperiode



Flashings and installation products



Inndekninger

VELUX takvinduer kan installeres i praktisk talt ethvert takmateriale ved hjelp av VELUX' egne inndekningsløsninger. Inndekningene våre er spesialutformet for takvinduenes størrelse og form, slik at man oppnår en nøyaktig og vanntett passform. Inndekningene kan også brukes til å kombinere flere takvinduer.

Innbyggingsprodukter

VELUX' innbyggingsprodukter sikrer riktig montering og en luft- og vanntett forbindelse mellom vinduet og taket. Alle innbyggingsprodukter er utformet for å passe perfekt til takvinduet, slik at resultatet blir pålitelig og holdbart.

Gardiner, screens og rulleskodder

Gjør ditt takvindu fra VELUX komplett med varmebeskyttende rulleskodder og screen. Innvendig solskjerming for lysdemping eller mørklegging, og insektnett. Stort utvalg av manuelt betjente og fjernstyrte produkter som er tilpasset til din vindustype og størrelse. Kontakt din lokale VELUX forhandler for mer informasjon om kompatibilitet.

Ytterligere informasjon

Vi forbeholder oss retten till tekniske endringer.

For mer informasjon om våre produkter, besøkn <https://www.velux.no>