

VELUX tophængt ovenlysvindue til bevaringsværdige bygninger GPL

VELUX®

Rude 70



Tagvinduer til bevaringsværdige bygninger er det perfekte valg til renovering af fredede eller bevaringsværdige bygninger. Bundbetjente ovenlysvinduer til bevaringsværdige bygninger åbnes udad, så de giver en uforstyrret panoramaudsigt til omgivelserne. Tagvinduets sorte udvendige profiler og sprosse falder smagfuldt i med taget og passer til bygningens udseende.

- Åbn vinduet udad i enhver vinkel op til 45° for at nyde panoramaudsigten og følelsen af plads omkring dig.
- Åbn gribelisten foroven i ventilationsposition – så kan du få frisk luft ind gennem et lukket vindue.
- Perfekt, når der er behov for en sprosse ved renovering af bevaringsværdige bygninger.
- Roter nemt vinduet 180°, så du kan rengøre det udvendige glas sikkert indefra.
- Placer håndtaget foruden i en position, der åbner for ventilation i dit hjem, uden at åbne vinduet.
- Den vedligeholdelsesfri udvendige beklædning sparer dig for bekymringer i hele ovenlysvinduets levetid.
- Ventilationsfilteret, der er nemt at fjerne og rengøre, beskytter dit hjem mod støv og insekter, når du lufter ud.



Brugervejledning

Vinduet kan monteres i taghældninger mellem 15° og 55° (75°) i forhold til vandret.



Manuelle bundbetjente og tophængte ovenlysvinduer åbnes udad, så de giver en uforstyrret panoramaudsigt. Vi anbefaler en monteringshøjde, der giver mulighed for en uforstyrret udsigt til omgivelserne, både når du står op og sidder ned, så du får fuldt udbytte af den tophængte funktion. Vær opmærksom på, at den optimale vindueshøjde afhænger af taghældningen.

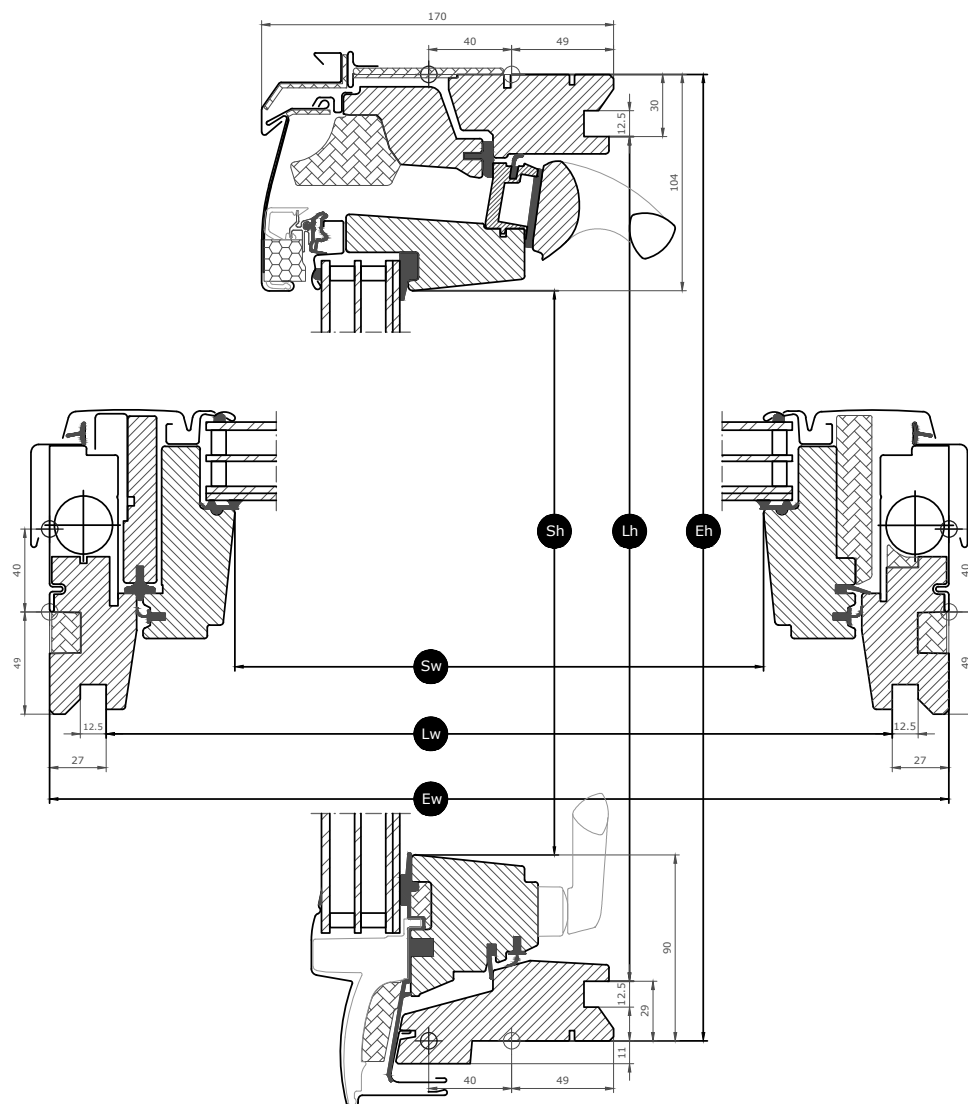
Tilgængelige størrelser og dagslysområde

	780 mm
1398	GPL MK08 (0.72) [0.87]

Alle mål er i mm. () = Effektivt dagslysområde, m² [] = Ventilationsområde, m²

Tværsnitsmål












Bemærk at snittegningen ses nedefra og op.



Bredde		MK--
Sw	Rammeåbningens bredde	601
Lw	Afstand mellem lysningspanelets riller, bredde	725
Ew	Udvendig karmbredde	780

Højde		--08
Sh	Rammeåbningens højde	1204
Lh	Afstand mellem lysningspanelets riller, højde	1339
Eh	Udvendig karmhøjde	1398

Rudens funktioner

Rude 70		
	Varmeisolering Lavenergiruden reducerer varmetabet gennem vinduet og giver et mere behageligt indeklima.	$U_g = 1.0$
	Solenergi På steder med et koldt klima og i værelser med store vinduespartier giver udnyttelse af solenergi et bedre indeklima i vinterperioden.	0,46
	Solbeskyttelse På steder med et varmt klima og i værelser med store vinduespartier giver en rude med solbeskyttelse et bedre indeklima i sommerperioden.	★★★★
	Brudsikkerhed En tykkere lamineret indvendig rude øger rudens evne til at modstå manuel smadring (indbrud).	★★★★
	Sikkerhedslaminering Forhindrer, at glasset falder ind i rummet, hvis ruden skulle gå i stykker.	✓
	Hærdet glas Forstærker rudens ydre overflade for at beskytte den mod vildfarne bolde og ekstremt vejr såsom kraftig storm og hagl.	✓
	UV-filter Forhindrer, at møblerne i rummet falmer, ved at beskytte mod solens skadelige UV-stråler.	✓
	Regnstøjreduktion Med regnstøjreduktion skabes en barriere mellem vinduet og vejret udenfor, så du ikke forstyrres på regnfulde dage – eller nætter.	✓
	Let at rengøre Den smudsafvisende belægning betyder, at du kan bruge mindre tid på rengøring og mere tid på at nyde udsigten.	
	Antidug Antidug-belægningen reducerer antallet af dage med dug på ydersiden af ruden, så du næsten altid har et klart udsyn.	

Rudestruktur

Glasehed	Sammensætning (fra inderside til yderside)
Tolagsrude	6,8 mm lamineret indvendig rude med belægning – 16 mm argon – 4 mm hærdet udvendig rude med belægning

Tekniske værdier for vinduer

Oversigt over produktets tekniske værdier, som bl.a. dækker CE-mærkning i overensstemmelse med EN 14351-1.

Vinduesegenskaber	Effektivitet
Varmegennemstrømning	1,3 W/(m ² K)
Lysgennemstrømning (τ _v)	0,68
Samlet gennemstrømning af solenergi	0,46
Lydisolering (R _w)	35(-1;-3)
Luftgennemtrængning [klasse]	4
Udvendig brandsikring – britisk [klasse]	AA
Udvendig brandsikring – europæisk [klasse]	npd
Slagmodstand [klasse]	3
Sikkerhedsanordningers bæreevne	✓
Reaktion ved brand [klasse]	C-s1,d2
Modstandsdygtighed over for snelast	Se rudeopbygning
Modstandsdygtighed over for vindlast [klasse]	C3 (>SK08: NPD)
Vandtæthed [klasse]	E900

NPD: No Performance Determined - ingen ydeevne fastlagt

Synlige funktioner



Betjeningshåndtag, tophængt, bund

Håndtaget er let at betjene gør det nemt at åbne og lukke vinduet.



Sprosse

Den lodrette sprosse giver et traditionelt udtryk til det klassiske tagvindue til bevaringsværdige bygninger.



Gardinbeslag, manuelt

Monter nemt gardiner på vinduet uden behov for ekstra værktøj. Klik blot gardinet fast i de formonterede beslag.



Ventilationsklap, fyrretræ

Ventilationsklappen i fuld bredde kan bruges til ventilation, selvom vinduet er lukket. Ventilationsklappen er forbundet med overrammen med låsehuset.



Løfteanordning, tophængt

The lifting device facilitates the opening of the top-hung sash, once engaged with the spring rods.



Karmhængsel, vippevindue, side

De stærke holdbare hængsler, giver pålidelig betjening. Det betyder rammen kan roteres, så det er nemt at rengøre rudens ydre overflade.



Indvendig isolering, overkarm

Den innovative ThermoTechnology™ isolering er integreret i vinduets overkarm for at øge dets energieffektivitet.



Typeskilt

Alle VELUX ovenlysvinduer har et unikt typeskilt med oplysninger, der kan bruges til at finde dokumentation om CE-mærkning, ved køb af tilbehør eller i forbindelse med service eller udskiftning.

Indvendig overflade

Materiale Beskrivelse	Hvidmalet Behandlet med dobbelt belægning, hvid maling.	Klar lak Behandlet med tredobbelt belægning, klar lak.
Farvekode NCS, indvendig overflade	S 0500-N	Ingen farvekode
Farvekode, nærmeste RAL, indvendig overflade	9003	Ingen farvekode

Udvendig beklædning

Tilgængeligheden af nedenstående varianter kan ændre sig. For de mest præcise og opdaterede oplysninger, tjek det aktuelle produktkatalog eller prislister.

Materiale Beskrivelse	Aluminium, sort Sort
Farvekode NCS, udvendig overflade	S 9000-N
Farvekode, nærmeste RAL, udvendig overflade	9005

Rengøring og vedligeholdelse



Hvis du vil rengøre rudens ydre overflade indefra, kan du rotere rammen og fastgøre den i rengøringspositionen med pudserigler.



VELUX reparations- og vedligeholdelsessæt er tilgængelige.

Garantiperiode



Læs vores fulde VELUX Produktgaranti via linket her: www.velux.dk.

Inddækninger og indbygningsprodukter



Inddækninger

Monter VELUX ovenlysvinduet i stort set alle tagmaterialer ved hjælp af de originale VELUX inddækningsløsninger. Vores inddækninger er designet specifikt til ovenlysvinduernes størrelse og form, så du opnår et perfekt, vandtæt resultat. Du kan også bruge inddækninger til kombinationer af flere ovenlysvinduer.

Indbygningsprodukter

Sørg for korrekt montering og en luft- og vandtæt tilslutning mellem taget og ovenlysvinduet med VELUX indbygningsprodukter. Alle indbygningsprodukter er designet til at passe perfekt til ovenlysvinduet, så du får et pålideligt og holdbart resultat.

Gardiner, markiser og rulleskodder

Gør dit VELUX ovenlysvindue komplet med rulleskodder og udvendige solgardiner til varmebeskyttelse og indvendige gardiner til lysdæmpning, mørklægning og insektbeskyttelse. Vælg mellem et stort udvalg af manuelt betjente og fjernbetjente produkter, der er lavet til at passe perfekt til den enkelte vinduestype og -størrelse. Kontakt dit lokale VELUX salgsselskab for at få flere oplysninger om kompatibilitet.

Yderligere oplysninger

Vi forbeholder os retten til at foretage tekniske ændringer.

Få flere oplysninger om vores produkter på <https://www.velux.dk/>