

Nieotwierane okno kolankowe VELUX VIU

VELUX®




Nieotwierane okno kolankowe poprawi Twój widok. Element okienny pasuje do pionowej przestrzeni między podłogą a dolną częścią okna dachowego, zapewniając lepszy widok i większą ilość światła dziennego. Niewymagająca konserwacji, trwała powłoka poliuretanowa sprawia, że okno to stanowi idealny wybór do każdego pomieszczenia w Twoim domu.

- Zapewnij sobie więcej światła dziennego i popraw widok, dodając okno kolankowe.
- Jednolity wygląd uzyskano dzięki wąskiemu połączeniu z oknem dachowym.
- Dzięki niewymagającej konserwacji powłoce poliuretanowej okno to stanowi idealny wybór w przypadku, gdy istotna jest łatwa konserwacja.



Instrukcja korzystania z aplikacji

Okno kolankowe montuje się zawsze na stałe w ościeżnicy dolnej okna dachowego do dachów skośnych. Kąt montażu okna dachowego do dachów skośnych w połączeniu z oknem kolankowym jest ograniczony do 15-55°. Kąt montażu zależy od typu okna dachowego do dachów skośnych oraz rodzaju zastosowanego kołnierza uszczelniającego.



Okno kolankowe VIU jest montowane pionowo bezpośrednio pod oknem dachowym VELUX. Ponieważ sięga aż do podłogi, zapewnia więcej światła dziennego i doskonały widok zarówno w pozycji siedzącej, jak i stojąc. Okno kolankowe VIU jest nieotwierane.










Dostępne rozmiary i powierzchnie szyb

Spis rozmiarów przedstawia, które rozmiary są dostępne w poszczególnych wariantach szybowych. Należy pamiętać, że wybrane warianty szybowe mogą nie być przedstawione jako dostępne w podstawowym spisie rozmiarów.

	780	942	1140	1340
601	VIU MK31 (0.22) []	VIU PK31 (0.28) []	VIU SK31 (0.36) []	VIU UK31 (0.43) []
955	VIU MK35 (0.44) []	VIU PK35 (0.56) []	VIU SK35 (0.70) []	VIU UK35 (0.85) []
1155	VIU MK36 (0.56) []	VIU PK36 (0.71) []	VIU SK36 (0.89) []	VIU UK36 (1.08) []
1375	VIU MK38 (0.69) []	VIU PK38 (0.87) []	VIU SK38 (1.10) []	VIU UK38 (1.33) []

Wszystkie wymiary są w mm. () = Efektywna powierzchnia szyb, m² [] = Powierzchnia geometryczna, m²

Cechy szyby


	Szyba 70	Szyba 68	Glazing 66SG	Szyba 62SG
 Zabezpieczenie przed nasłonecznieniem	★★★★☆	★★★★☆	★★★★☆	★★★★☆
 Bezpieczeństwo	★★★★☆	★★★★☆	★★★★☆	★★★★☆
 Bezpiecznie laminowana szyba	✓	✓	✓	✓
 Szkło hartowane	✓	✓	✓	✓
 Filtr UV	✓	✓	✓	✓
 Redukcja hałasu zewnętrznego i szumu deszczu	✓	✓	✓	✓
 Łatwe do utrzymania w czystości			✓	
 Zapobieganie osadzaniu rosy			✓	✓

Struktura szyby

Wariant szyby	Szyba	Konstrukcja (od wewnątrz do zewnątrz)
Szyba 70	Szyba podwójna	Szkło laminowane float 6,8 mm – wypełnienie argonem 16 mm – szkło hartowane 4 mm
Szyba 68	Szyba potrójna	Szkło laminowane „float” 6,8 mm – wypełnienie argonowe 12 mm – szkło hartowane 3 mm – wypełnienie argonowe 12 mm – szkło hartowane 4 mm
Szyba 66SG	Szyba potrójna	Szkło laminowane „float” 6,8 mm – wypełnienie argonowe 13 mm – szkło hartowane 3 mm – wypełnienie argonowe 13 mm – szkło hartowane 4 mm
Szyba 62SG	Szyba potrójna	Szkło laminowane „float” 6,8 mm – wypełnienie kryptonowe 11 mm – szkło hartowane 3 mm – wypełnienie kryptonowe 11 mm – szkło hartowane 8 mm

Wartości techniczne okien

Przegląd właściwości technicznych produktu, obejmujący między innymi oznakowanie CE zgodnie z normą EN 14351-1.

	Szyba 70	Szyba 68	Szyba 66SG	Szyba 62SG
	Właściwości eksploatacyjne			
Przenikalność cieplna	1.3 W/(m ² K)	1.1 W/(m ² K)	1.0 W/(m ² K)	1.0 W/(m ² K)
Przepuszczalność światła (τ _v)	0.68	0.68	0.62	0.68
Całkowita przepuszczalność energii słonecznej	0,46	0,49	0,44	0,47
Izolacja akustyczna (R _w)	35(-1;-3)	35(-1;-3)	37(-2;-4)	42(-2;-5)
Przepuszczalność powietrza [klasa]	4	4	4	4
Odporność na działanie ognia zewnętrznego – norma brytyjska [klasa]	AA	AA	AA	AA
Odporność na działanie ognia zewnętrznego – standard europejski [klasa]	npd	npd	npd	npd
Odporność na uderzenie [klasa]	3	3	3	3
Odporność obciążeniowa urządzeń zabezpieczających	npd	npd	npd	npd
Reakcja na ogień [klasa]	D-s3,d2	D-s3,d2	D-s3,d2	D-s3,d2
Odporność na obciążenie śniegiem	**	**	**	**
Odporność na obciążenie wiatrem [klasa]	C3 (>SK08: NPD)	C3 (>SK08: NPD)	C3 (>SK08: NPD)	C3 (>SK08: NPD)
Wodoszczelność [klasa]	9A	9A	9A	9A

Odporność na obciążenie śniegiem = ** W zależności od konstrukcji szyby

NPD: No Performance Determined - właściwości użytkowe nieustalone

Wykończenie wewnętrzne

Materiał Opis	Nie wymaga konserwacji Wykończenie lakierem poliuretanowym.
Kod koloru NCS, powierzchnia wewnętrzna	S 0500-N
Kod koloru najbliższy RAL, powierzchnia wewnętrzna	9003

Oblachowanie zewnętrzne

Dostępność poniższych wariantów może się zmieniać. Najbardziej dokładne i aktualne informacje znajdziesz w najnowszym katalogu produktów lub cenniku.

Materiał Opis	Aluminium, ciemnoszary Ciemnoszary	Surowa miedź
Kod koloru NCS, powierzchnia zewnętrzna	S 7500-N	Brak kodu koloru
Kod koloru najbliższy RAL, powierzchnia zewnętrzna	7043	Brak kodu koloru

Czyszczenie i konserwacja



Ościeżnicę i skrzydło okna kolankowego można myć przy użyciu ogólnie dostępnych środków czyszczących stosowanych w gospodarstwie domowym. W razie konieczności należy umyć powierzchnię szyby zewnętrznej od zewnątrz.



Dostępne są zestawy naprawcze i konserwacyjne VELUX.


Okres gwarancji



Na okna Nowej Generacji 10-letniej gwarancji podstawowej z możliwością przedłużenia do 20 lat – w przypadku zainstalowania ich z zestawem izolacyjnym VELUX BDX – po wypełnieniu i przesłaniu do VELUX Polska wypełnionego kwestionariusza przedłużenia gwarancji podstawowej w ciągu 2 lat od daty zakupu.

Pełne warunki gwarancji produktów VELUX są dostępne na naszej stronie internetowej www.velux.pl.

Kołnierze i produkty montażowe



Kołnierze

Okno dachowe VELUX można zamontować w niemal każdym rodzaju pokrycia dachowego dzięki oryginalnym kołnierzom VELUX. Zaprojektowaliśmy kołnierze odpowiednio do rozmiarów i kształtów okien dachowych, aby zapewnić idealne, wodoszczelne dopasowanie. Kołnierzy można też używać do łączenia wielu okien dachowych.

Produkty izolacyjne

Zapewnij odpowiedni montaż oraz hermetyczne połączenie między oknem a dachem dzięki produktom izolacyjnym VELUX. Wszystkie produkty montażowe zaprojektowano tak, aby doskonale pasowały do okna dachowego oraz zapewniały niezawodny i trwały efekt.

Rolety, żaluzje, markizy i rolety zewnętrzne

Uzupełnij montaż okna dachowego VELUX o rolety zewnętrzne i markizy, aby chronić dom przed nagrzewaniem, oraz rolety wewnętrzne i moskitiery by zaciemniać i zatrzymywać owady na zewnątrz. Skorzystaj z szerokiej oferty produktów ręcznie lub zdalnie obsługiwanych, pasujących do różnych typów i rozmiarów okien.

Informacje dodatkowe

Zastrzegamy sobie prawo do wprowadzania zmian technicznych.

Więcej informacji na temat naszych produktów można znaleźć na stronie <https://www.velux.pl/>