

Element suplimentar de fereastră VELUX GIL

VELUX®

Geam 66SG



Adaugă mai multă lumină naturală și extinde-ți priveliștea cu un element de fereastră suplimentar fix, instalat sub fereastra de mansardă. Elementul ferestrei fixe urmează panta acoperișului și se îmbină perfect cu fereastra de mansardă pentru a crea o vedere amplă, care se întinde aproape până la podea. Disponibil cu finisaj de lemn de pin lăcuit sau vopsit în alb, pentru a se potrivi perfect cu ferestrele tale de mansardă VELUX.

- Crește cantitatea de lumină naturală atunci când este combinată cu o fereastră de mansardă VELUX.
- Aspectul plăcut devine acum posibil prin conectorul universal subțire.
- Geamul este disponibil în versiunea standard cu caracteristici premium, precum laminarea de siguranță, sticlă întărită, filtrul UV, curățare ușoară, tratament anti-rouă și caracteristica unică de reducere a zgomotului de ploaie.



Instrucțiuni de utilizare

Fereastra poate fi montată pe acoperișuri cu înclinație între 15° și 90°.



Elementul GIL este fix (fără deschidere) și se instalează doar sub o fereastră de mansardă VELUX. În structuri în care înclinația acoperișului continuă până la podea, puteți extinde fereastra de mansardă cu acest element suplimentar, pentru a obține mai multă lumină naturală și o vedere extinsă spre exterior.

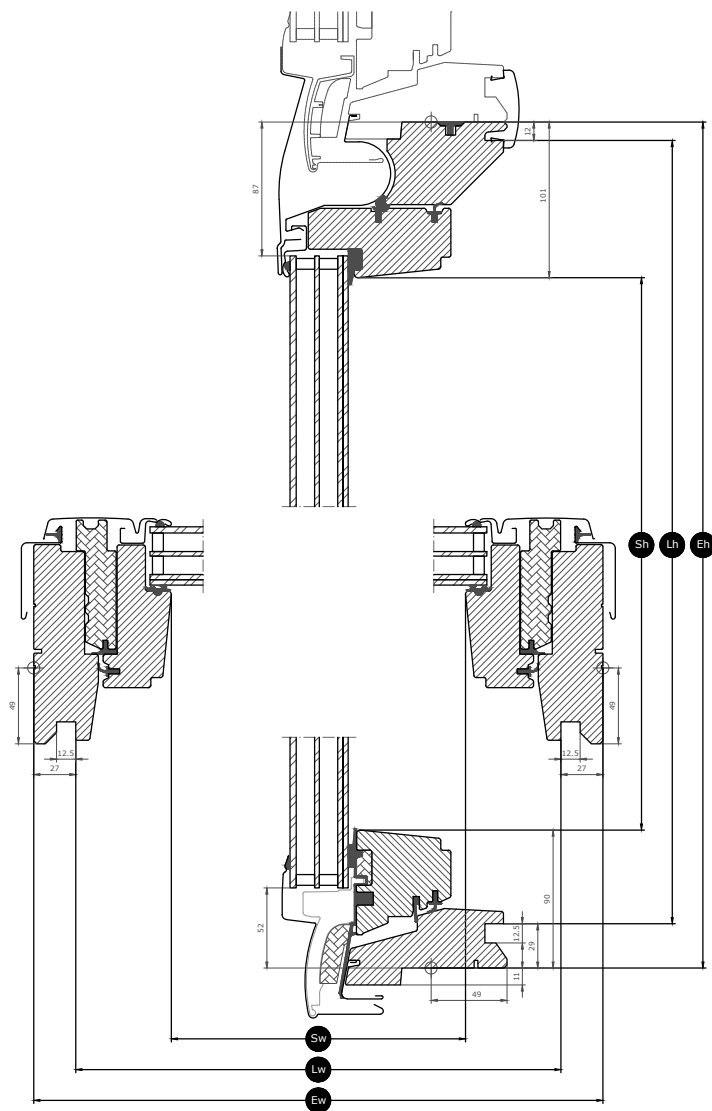
Dimensiunile disponibile și zona cu lumină naturală

	780 mm	942 mm	1140 mm	1340 mm
920 mm	GIL MK34 (0.44) []	GIL PK34 (0.56) []	GIL SK34 (0.70) []	GIL UK34 (0.85) []

Toate măsurătorile sunt exprimate în mm. () = Zona cu lumină de zi efectivă, m² [] = Zonă liberă geometrică, m²

Dimensiunile secțiunii transversale











Vă rugăm să rețineți că vederea secțiunii transversale este de jos în sus.



Width		MK--	PK--	SK--	UK--
Sw	Lățimea diafragmei cercevelei	601	763	961	1161
Lw	Distanța dintre canelurile finisajului interior, lățimea	725	887	1085	1285
Ew	Lățimea tocului exterior	780	942	1140	1340

Height		--34
Sh	Înălțimea diafragmei cercevelei	729
Lh	Distanța dintre canelurile finisajului interior, înălțimea	879
Eh	Înălțimea tocului exterior	920

Caracteristicile sticlei de geam

Geam 66SG		
	Izolare termică Geamul cu consum redus de energie reduce pierderile de căldură prin fereastră și sporește confortul interior.	$U_g = 0.6$
	Aport solar În regiunile cu climă mai rece și în încăperile cu ferestre mari, aportul solar asigură un climat interior mai bun în perioadele de iarnă.	0,44
	Protecție solară În regiunile cu clima caldă și în încăperile cu ferestre mari, un geam cu protecție solară asigură un climat interior mai bun în perioadele de vară.	★★★★
	Securitate Sticla interioară laminată groasă crește protecția împotriva intrărilor prin efracție (la atacul cu forță manuală)	★★★★
	Securitate interioară Previne căderea cioburilor în cameră în cazul spargerii accidentale a geamului.	✓
	Sticlă exterioară întărită Aduagă rezistența suprafeței exterioare a sticlei pentru a o proteja de mingile rătăcite și de vremea extremă, cum ar fi furtunile puternice și grindina.	✓
	Filtru UV Îți protejează mobilierul și decorațiunile interioare împotriva decolorării cauzate de razele UV dăunătoare ale soarelui.	✓
	Reducerea zgomotului ploii Caracteristica ferestrei de reducere a zgomotului ploii creează o barieră între fereastră și vremea de afară ce oferă astfel momente de calm în zilele – sau nopțile – ploioase.	✓
	Auto-curățare Tratamentul special împotriva murdăriei aplicat pe geam are dublu efect: mai puțin timp pentru curățare și mai mult timp pentru a admira priveliștea.	✓
	Anti-rouă Tratamentul anti-rouă aplicat geamului reduce semnificativ zilele cu rouă pe geamul exterior oferindu-ți, astfel, o vedere clară.	✓

Structura sticlei de geam

Unitatea sticlei de geam	Componența variantei
Geam triplu	Sticlă laminată de 6,8 mm - Argon de 13 mm - Sticlă întărită termic de 3 mm - Argon de 13 mm - Sticlă securizată de 4 mm

Valori tehnice pentru fereastră

Prezentarea generală a valorilor tehnice pentru produs, care include, printre altele, marcajul CE în conformitate cu EN 14351-1.

Caracteristicile ferestrei	Performanță
Transmitanță termică (valoare U)	1,0 W/(m ² K)
Transmitanța luminii (τ _v)	0,62
Transmitanță totală a energiei solare IGU (valoare g)	0,44
Izolarea fonică (R _w)	37(-2;-4)
Permeabilitatea la aer [clasa]	4
Performanța la foc extern – standard britanic	AA
Performanța la foc extern - standard european [clasa]	npd
Rezistența la șoc [clasa]	3
Capacitatea portantă a dispozitivelor de siguranță	npd
Reacția la foc [clasa]	C-s1,d2
Rezistență la sarcina dată de zăpadă	Verificați compoziția sticlei
Rezistență la sarcina dată de vânt [clasa]	C3 (>SK08: NPD)
Etanșeitatea la apă [clasa]	9A

NPD: No Performance Determined

Caracteristici vizibile



Elemente de fixare rulou, manual

Montează ușor rulourile pe ferestrele de mansardă fără a folosi instrumente suplimentare. Pus și simplu faci clic pe elementele de fixare pre-montate.



Plăcuță de identificare

Fiecare fereastră de mansardă VELUX are o plăcuță de identificare unică cu informații care pot fi utilizate pentru a căuta documentația marcatului CE, la achiziționarea accesoriilor sau în caz de întreținere sau înlocuire.

Finisaj interior

Material Description	Lac transparent Finisaj cu strat triplu de lac transparent.	Vopsit în culoarea albă finisaj cu strat triplu, vopsit alb
Codul de culoare NCS, suprafața interioară	No colour code	S 0500-N
Codul de culoare cel mai apropiat de RAL, suprafața interioară	No colour code	9003

Huse exterioare

Disponibilitatea variantelor enumerate mai jos se poate modifica. Pentru informații cât mai precise și actualizate, te rog să consulți catalogul de produse sau lista de prețuri actuale.

Material Description	Aluminiu, gri închis Gri închis	Cupru netratat	Zinc titan
Codul de culoare NCS, suprafața exterioară	S 7500-N	No colour code	
Codul de culoare cel mai apropiat de RAL, suprafața exterioară	7043	No colour code	

Curățare și întreținere



Pentru a curăța din interior suprafața exterioară din sticlă a elementului fix, deschideți complet fereastra superioară.



Sunt disponibile kituri de reparații și întreținere VELUX.

Perioada de garanție

**10**

Ani

Garanție

Flashings and installation products



Rame de etanșare

Montați fereastra de mansardă VELUX pe orice tip de învelitoare, utilizând soluțiile VELUX originale pentru rame de etanșare. Ramele noastre de etanșare sunt proiectate special pentru dimensiunea și forma exactă a ferestrelor de mansardă pentru a crea o potrivire perfectă și pentru a asigura etanșeitate la apă. Ramele de etanșare pot fi, de asemenea, utilizate pentru a combina mai multe ferestre de mansardă.

Produse de montaj

Asigurați o izolare adecvată între fereastră și acoperiș cu produsele de montaj VELUX. Toate produsele de montaj sunt proiectate pentru a se potrivi perfect ferestrei de mansardă, pentru un rezultat fiabil și durabil.

Rulouri, copertine și rolete exterioare

Completați fereastra de mansardă VELUX cu rolete sau rulouri exterioare parasolare pentru protecție împotriva căldurii și rulouri interioare pentru diminuarea sau blocarea completă a luminii și protecție împotriva insectelor. Alegeți dintr-o gamă largă de produse acționate manual sau prin telecomandă, care sunt făcute pentru a se potrivi perfect modelului și dimensiunii ferestrei. Vă rugăm să ne contactați pentru mai multe detalii despre compatibilitatea produselor.

Informații suplimentare

Ne rezervăm dreptul de a face modificări tehnice.

Pentru mai multe informații despre produsele noastre, te rugăm să vizitezi <https://www.velux.ro>