

Balconata VELUX GEL

VELUX®



Con le balconate VELUX, è possibile creare un'incredibile terrazza sul tetto in luoghi in cui non avresti mai pensato fosse possibile. Consentono di accedere all'esterno quando sono aperte e introducono tantissima luce naturale quando sono chiuse. La combinazione di finestre con apertura a vasistas e di una sezione inferiore verticale fissa o apribile consente la perfetta integrazione con il tetto e la terrazza esterna.

- Apri la finestra verso l'esterno fino a 45° per godere di una vista panoramica e di una sensazione di maggiore spazio.
- Ruota facilmente la finestra di 180° per pulire in modo sicuro il vetro esterno dall'interno.
- Colloca la maniglia superiore in posizione di ventilazione per consentire il passaggio dell'aria fresca anche con la finestra chiusa.
- Finestra robusta e di lunga durata con il telaio e il battente stratificati.
- Le coperture esterne senza manutenzione garantiscono una maggiore tranquillità durante l'intera vita utile della finestra per tetti.
- Il filtro di ventilazione facile da rimuovere e pulire protegge la tua casa da polvere e insetti mentre fai arieggiare l'ambiente.
- Risparmia tempo per la manutenzione pianificata grazie ai lubrificanti a lunga durata.



Guida all'applicazione

La balconata può essere installata a una pendenza compresa tra 35° e 53°.



La terrazza sul tetto offre un accesso diretto all'esterno. La parte superiore è una finestra con apertura a vasistas dal basso GEL che si apre verso l'esterno per una vista panoramica senza ostacoli. Quando la sezione superiore è aperta, la sezione inferiore può essere aperta per creare una porta sul terrazzo. La sezione inferiore apribile lateralmente si apre/chiude con una maniglia sull'anta laterale. L'elemento supplementare facciata VEA della sezione inferiore si apre a destra, l'elemento supplementare facciata VEB si apre a sinistra e l'elemento supplementare facciata VEC è fisso. Se installate insieme, la sezione inferiore VEA può essere posizionata solo all'estrema destra e la sezione inferiore VEB solo all'estrema sinistra (visto dall'interno). Tutte le altre sezioni inferiori devono essere VEC.

Una terrazza sul tetto può contenere un solo elemento supplementare facciata apribile.

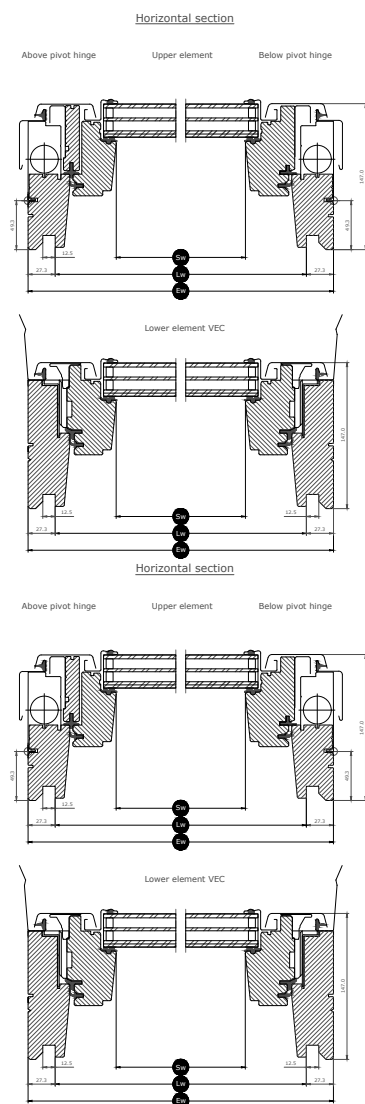
Dimensioni disponibili e area luce naturale

La panoramica delle dimensioni mostra la disponibilità delle dimensioni nelle diverse varianti di vetrate. Si prega di notare che la variante di vetro individuale potrebbe non essere disponibile in tutte le dimensioni mostrate.

	780
1357	GEL M08 (0.69)

Tutte le misure sono espresse in mm. () = Area effettiva luce naturale, m²

Dimensioni della sezione trasversale



Larghezza		M--
Sw	Luce di vetro	603
Lw	Dimensione della scanalatura	726
Ew	Misura esterna del telaio maestro	780

Altezza		--08 (GEL)
Sh	Luce di vetro	1150
Lh	Dimensione della scanalatura	1339
Eh	Misura esterna del telaio maestro	1357

Caratteristiche vetrata


		Vetrata 65G
 Protezione solare	★★★★☆	
 Tranquillità	★★★★☆	
 Laminazione di sicurezza	✓	
 Vetro temperato	✓	
 Filtro UV	✓	
 Riduzione del rumore della pioggia	✓	
 Facile da pulire	✓	
 Antirugiada	✓	

Struttura vetrata

Opzioni di vetrate	Unità vetrata	Composizione (dall'interno all'esterno)
Vetrata 65G	Triplo vetro	Vetro float stratificato da 6,8 mm - Krypton da 11 mm - Vetro temperato termicamente da 3 mm - Krypton da 11 mm - Vetro temperato da 4 mm

Valori tecnici per finestre

Panoramica dei valori tecnici del prodotto che comprende anche il marchio CE in conformità con EN 14351-2.

	
Vetrata 65G	
Caratteristiche della finestra	Prestazione
Trasmittanza termica	1.0 W/(m2K)
Fattore di trasmissione luminosa (τ,v)	0.72
Trasmittanza di energia solare totale	0.51
Isolamento acustico (Rw)	35(-1;-4)
Permeabilità all'aria [classe]	3
Prestazioni di incendio all'esterno - Regno Unito [classe]	npd
Prestazioni di incendio all'esterno - Europa [classe]	npd
Resistenza agli urti [classe]	3
Capacità portante dei dispositivi di sicurezza	√
Reazione al fuoco [classe]	C-s1,d2
Resistenza al carico di neve	**
Resistenza al carico del vento [classe]	C3 (>SK08: npd)
Tenuta all'acqua [classe]	9A

Resistenza al carico di neve = ** Vedi composizione dei vetri

NPD: No Performance Determined - nessuna prestazione determinata


Finitura interna

Materiale Descrizione	Con vernice trasparente Finitura con rivestimento triplo e vernice trasparente.	Verniciato bianco Finitura con rivestimento triplo e laccatura bianca.
Codice colore NCS, superficie interna	Nessun codice colore	S 0500-N
Codice colore RAL più vicino, superficie interna	Nessun codice colore	9003

Coperture esterne

Materiale Descrizione	Alluminio, grigio scuro Grigio scuro	Rame non trattato	Zinco al titanio
Codice colore NCS, superficie esterna	S 7500-N	Nessun codice colore	
Codice colore RAL più vicino, superficie esterna	7043	Nessun codice colore	

Pulitura e manutenzione



Per pulire la superficie esterna del vetro dall'interno, ruotare la maniglia sull'anta inferiore in posizione verticale e tirare la barra di azionamento sulla maniglia d'areazione. Ruotare completamente l'anta e fissarla in posizione di pulizia facendo scorrere i chiavistelli nelle boccole dei chiavistelli.




Sono disponibili kit di riparazione e manutenzione VELUX.

Periodo di garanzia



Potete trovare le condizioni dettagliate della garanzia VELUX sul nostro sito web www.velux.ch.

Raccordi prefabbricati e prodotti per il montaggio



Raccordi prefabbricati

Installa la finestra per tetti VELUX praticamente in qualsiasi materiale di copertura tetti utilizzando i raccordi prefabbricati VELUX originali. I nostri raccordi prefabbricati sono appositamente progettati per le esatte dimensioni e la forma specifica delle finestre per tetti in modo da ottenere un eccellente montaggio a tenuta stagna. I raccordi prefabbricati possono essere utilizzati anche per unire più finestre per tetti.

Prodotti per il montaggio

Assicura un corretto montaggio e un collegamento a tenuta stagna di aria e acqua tra la finestra e il tetto con i prodotti per il montaggio VELUX. Tutti i prodotti per il montaggio sono progettati per adattarsi perfettamente alla finestra per tetti e assicurare un risultato affidabile e duraturo.

Tende, marchicette e persiane avvolgibile

Completa il montaggio della finestra per tetti VELUX con persiane avvolgibili e marchicette per la protezione dal calore e tende interne per la regolazione della luce, l'oscuramento e la protezione dagli insetti. Scegli tra una vasta gamma di prodotti ad azionamento manuale o comandabili a distanza, realizzati per adattarsi alla dimensione e al tipo di finestra specifici. Contatta la tua società di vendita VELUX locale per maggiori dettagli sulla compatibilità.

Ulteriori informazioni

Ci riserviamo il diritto di apportare modifiche tecniche.

Per ulteriori informazioni sui nostri prodotti, visitate <https://www.velux.ch/>