

# VELUX fast fasadeelement VIU

**VELUX®**




Få bedre utsyn med et fast fasadelement. Fasadelementet fyller det loddrette rommet mellom gulvet og underkanten på takvinduet og gir bedre utsikt og mer naturlig dagslys. Det vedlikeholdsfrie polyuretanbelegget gjør vinduet til et godt valg for ethvert rom i hjemmet.

- Få mer dagslys og større utsikt ved å legge til et fasadelement.
- Den smale overgangen til takvinduet skaper et helhetlig utseende.
- Det vedlikeholdsfrie polyuretanbelegget gjør vinduet velegnet når man ønsker enkelt vedlikehold.



## Brukerveiledning

Fasadeelementer er alltid festet til underkarmen på et skråtaksvindu. Monteringsvinkelen til skråvinduet når det kombineres med et fasadeelement, må være innenfor 15–55°. Monteringsvinkelen innenfor dette området bestemmes av typen skråtaksvindu og typen inndekning som det monteres med.



Fasadeelementet VIU installeres loddrett under et VELUX-takvindu. Siden det strekker seg nesten helt ned til gulvet, gir det mer dagslys og bedre utsikt enten du står eller sitter. Fasadeelementet VIU er fast og kan ikke åpnes.

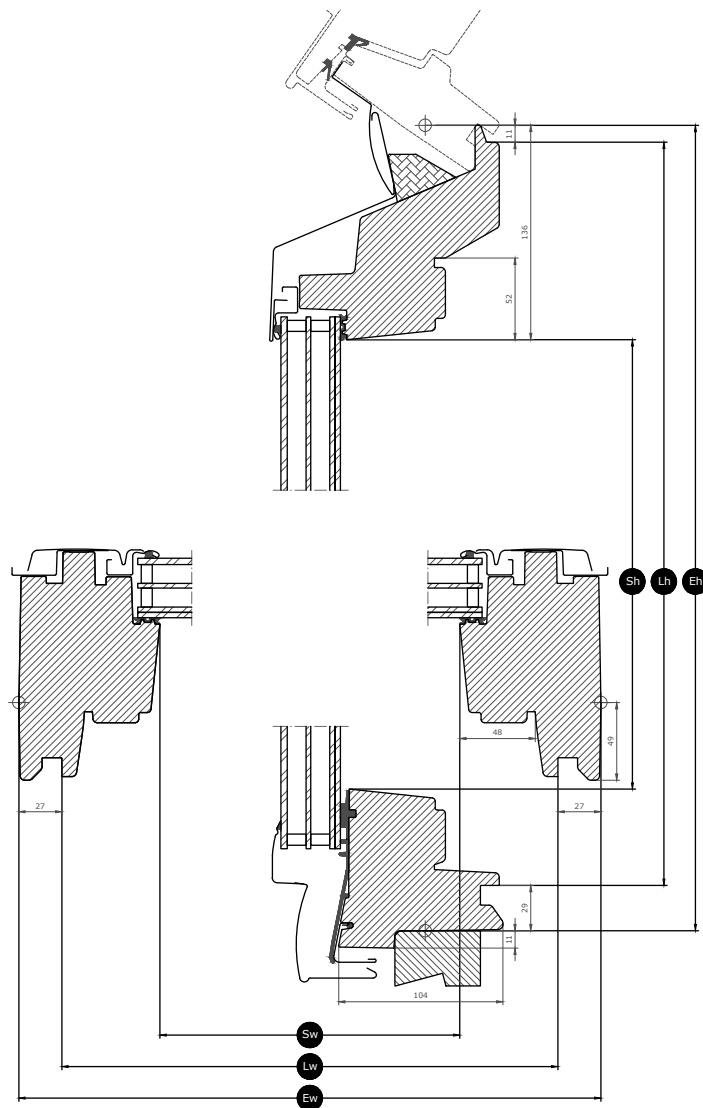
## Tilgjengelige størrelser og dagslysareal

Størrelsesdiagrammet viser alle tilgjengelige størrelse på tvers av de ulike glasstyper. Vær oppmerksom på at den enkelte glasstypen kanskje ikke er tilgjengelig i alle de viste størrelser.

	780	942	1140	1340
601	VIU MK31	VIU PK31	VIU SK31	VIU UK31
	(0.22)	(0.28)	(0.36)	(0.43)
	[]	[]	[]	[]
955	VIU MK35	VIU PK35	VIU SK35	VIU UK35
	(0.44)	(0.56)	(0.70)	(0.85)
	[]	[]	[]	[]

Alle mål er i mm. () = Effektivt dagslysareal, m<sup>2</sup> [] = Geometrisk fritt areal, m<sup>2</sup>










# Mål, tverrsnitt



Width		MK--	PK--	SK--	UK--
Sw	Bredde, rammeåpning	601	763	961	1161
Lw	Avstand mellom utforingens notspor, bredde	725	887	1085	1285
Ew	Utvendig bredde, karm	780	942	1140	1340

Height		--31	--35	--36	--38
Sh	Høyde, rammeåpning	377	731	931	1151
Lh	Avstand mellom utforingens notspor, høyde	561	912	N/A	1335
Eh	Utvendig høyde, karm	601	955	1155	1375

## Glassverdier

	66SG-glass	62SG-glass
 Solbeskyttelse	★★★★☆	★★★★☆
 Sikkerhet	★★★★☆	★★★★☆
 Sikkerhetslaminering	✓	✓
 Herdet glass	✓	✓
 UV-filter	✓	✓
 Regnstøydemping	✓	✓
 Enkelt å rengjøre	✓	
 Antidugg	✓	✓

### Glasstruktur

Glasstype	Glassenhet	Variant oppbygning
66SG-glass	Trelags glass	6,8 mm laminert floatglass – 13 mm argon – 3 mm varmeforsterket glass – 13 mm argon – 4 mm herdet glass
62SG-glass	Trelags glass	6,8 mm laminert floatglass – 11 mm krypton – 3 mm varmeforsterket glass – 11 mm krypton – 8 mm herdet glass

## Tekniske verdier for vinduet

Oversikt over de tekniske verdiene for produktet som blant annet dekker CE merking i følge EN 14351-1.

Egenskaper vinduer	Funksjon	
	66SG-glass	62SG-glass
Varmegjennomgang (U-verdi)	1.0 W/(m <sup>2</sup> K)	1.0 W/(m <sup>2</sup> K)
Lystransmittans (τ, v)	0.62	0.68
Total solenergitransmittans (g-verdi)	0,44	0,47
Lydisolering (Rw)	37(-2;-4)	42(-2;-5)
Luftgjennomgang [klasse]	4	4
Utvendig brannmotstand – britisk [klasse]	AA	AA
Utvendig brannmotstand – europeisk [klasse]	npd	npd
Slagfasthet [klasse]	3	3
Bæreevne for sikkerhetsenheter	npd	npd
Reaksjon på brann [klasse]	D-s3,d2	D-s3,d2
Motstand mot snølast	**	**
Motstand mot vindlast [klasse]	C3 (>SK08: NPD)	C3 (>SK08: NPD)
Vanntetthet [klasse]	9A	9A

Motstand mot snølast = \*\* Se oppbygging av glasset

NPD: No Performance Determined - ingen yteevne fastlagt

## Innvendig overflatebehandling

---

Material Description	Vedlikeholdsfri hvit Overflatebehandling med polyuretanlakk.
NCS-fargekode, indre overflate	S 0500-N
Nærmeste RAL-fargekode, indre overflate	9003

## Utvendige beslag

---

Tilgjengeligheten av variantene som vises nedenfor, kan endre seg. For den mest oppdaterte og nøyaktige infoen, ta en titt på den nyeste produktkatalogen eller prislisten.

Material Description	Aluminium, mørk grå Mørkegrå	Ubehandlet kobber
NCS-fargekode, ytre overflate	S 7500-N	Ingen fargekode
Nærmeste RAL-fargekode, ytre overflate	7043	Ingen fargekode

## Rengjøring og vedlikehold

---



Karmen og rammen på fasadeelementet kan rengjøres med vanlige rengjøringsmidler. Den ytre glassflaten kan om nødvendig rengjøres utenfra.



VELUX reparasjons- og vedlikeholdssett er tilgjengelige.

## Garantiperiode

---



## Flashings and installation products

---



### **Inndekninger**

VELUX takvinduer kan installeres i praktisk talt ethvert takmateriale ved hjelp av VELUX' egne inndekningsløsninger. Inndekningene våre er spesialutformet for takvinduene størrelse og form, slik at man oppnår en nøyaktig og vanntett passform. Inndekningene kan også brukes til å kombinere flere takvinduer.

### **Innbyggingsprodukter**

VELUX' innbyggingsprodukter sikrer riktig montering og en luft- og vanntett forbindelse mellom vinduet og taket. Alle innbyggingsprodukter er utformet for å passe perfekt til takvinduet, slik at resultatet blir pålitelig og holdbart.

## Gardiner, screens og rulleskodder

---

Gjør ditt takvindu fra VELUX komplett med varmebeskyttende rulleskodder og screen. Innvendig solskjerming for lysdemping eller mørklegging, og insektnett. Stort utvalg av manuelt betjente og fjernstyrte produkter som er tilpasset til din vindustype og størrelse. Kontakt din lokale VELUX forhandler for mer informasjon om kompatibilitet.

## Ytterligere informasjon

---

Vi forbeholder oss retten till tekniske endringer.

For mer informasjon om våre produkter, besøkn <https://www.velux.no>