

# VELUX manuell 2i1 takvindu GPLS

66SG-glass

**VELUX®**



Nyt den beste utsikten med manuell panoramisk VELUX 2i1 takvindu GPLS med to vinduer i en karm. Det elegante håndtaket nederst på vinduet gjør det mulig å åpne det opptil 45° for en ekstra romslig balkongfølelse.

- Åpne vinduet utover opptil 45°, slik at du kan nyte panoramautsikt og romfølelse.
- Modulen med én karm legger til rette for en enkel og velkjent monteringsprosedyre med få komponenter.
- Nyt god utsikt og mer dagslys på grunn av de ekstra smale karmprofilene
- Roter vinduet enkelt 180° for å trygt vaske utsiden av glasset fra innsiden.
- Glassene leveres som standard med premiumfunksjoner som sikkerhetslaminering, herdet glass, UV-filer, antidugg-/rengjøringsvennlig belegg og vår unike regnstøydemping.
- Hel toppkasse og slanke profilbeslag sørger for en svært estetisk integrasjon i taket.
- Luft hjemmet ditt uten å åpne vinduet, du justerer bare bunnhåndtaket.



## Brukerveiledning

Vinduet kan monteres i takvinkler fra 15° til 55° (75°).



VELUX manuelt 2i1-takvindu GPLS åpnes utover for en uhindret panoramautsikt. Det består av to vinduer i én karm; ett bunnbetjent som kan åpnes, og ett fast. Dette gir ekstra dagslys og større utsikt i tillegg til alle fordelene til våre bunnbetjente vinduer. For å få optimalt utbytte av den brede utsikten anbefaler vi en monteringshøyde som gir fri sikt utover fra både stående og sittende stilling.

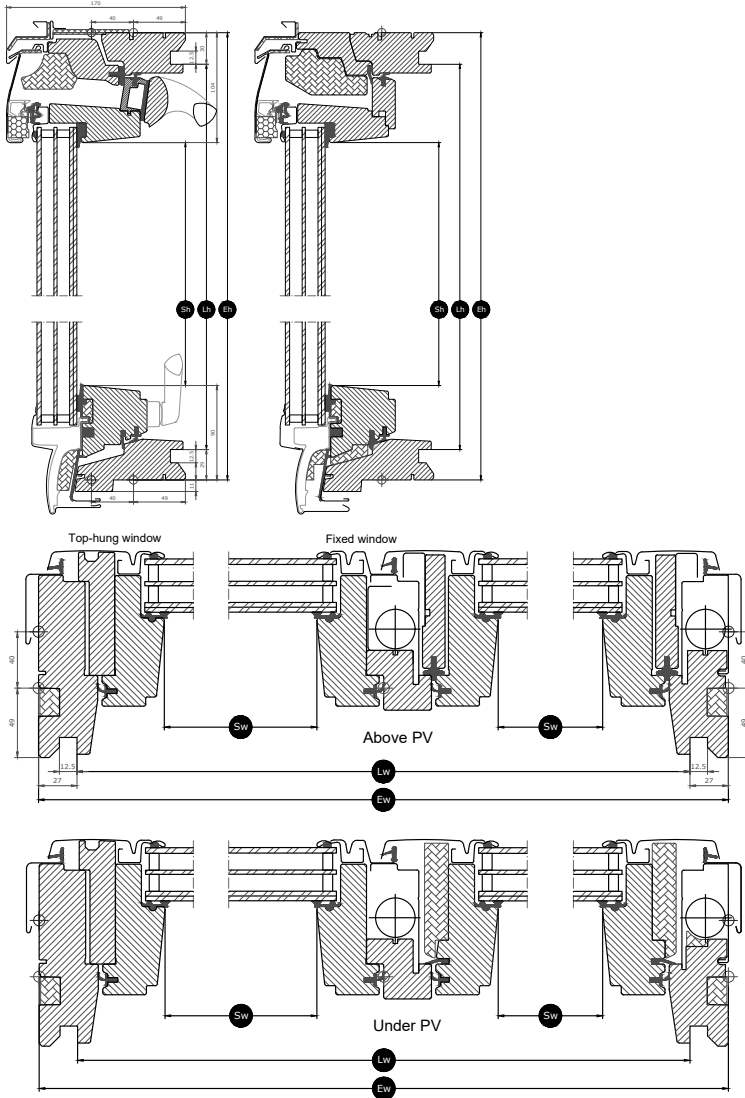
## Tilgjengelige størrelser og dagslysareal

	1270	1390	1510	1552
1178	GPLS FFK06  (0.94) [0.54]	GPLS FMK06  (1.06) [0.54]	GPLS MMK06  (1.18) [0.66]	GPLS FPK06  (1.22) [0.54]
1398	GPLS FFK08  (1.16) [0.66]	GPLS FMK08  (1.30) [0.66]	GPLS MMK08  (1.44) [0.81]	GPLS FPK08  (1.50) [0.66]

Alle mål er i mm. () = Effektivt dagslysareal, m<sup>2</sup> [] = Geometrisk fritt areal, m<sup>2</sup>

# Mål, tverrsnitt












Vær oppmerksom på at visningen av snittegningen er fra bunn til topp.



Width		FFK--	FMK--	FPK--	MMK--
Sw	Bredde, rammeåpning	481, 481	481, 601	481, 763	601, 601
Lw	Avstand mellom utføringens notspor, bredde	1216	1336	1498	1456
Ew	Utvendig bredde, karm	1270	1390	1552	1510

Height		--06	--08
Sh	Høyde, rammeåpning	984	1204
Lh	Avstand mellom utføringens notspor, høyde	1119	1339
Eh	Utvendig høyde, karm	1178	1398

## Glassverdier

66SG-glass		
	<b>Varmeisolering</b> Lavenergiglasset reduserer varmetapet gjennom vinduet og øker komforten innendørs.	$U_g = 0.6$
	<b>Passiv solvarme</b> I kalde klima og i rom med store vindusflater gir passiv solvarme bedre inneklima om vinteren.	0.44
	<b>Solbeskyttelse</b> I varme klima og i rom med store vindusflater skaper solbeskyttelsesglass bedre inneklima om sommeren.	★★★★☆
	<b>Sikkerhet</b> Tykkere laminert innerglass øker motstanden mot manuelle angrep (innbrudd).	★★★★☆
	<b>Sikkerhetslaminering</b> Forhindrer at glass faller inn i rommet dersom det skulle bli knust.	✓
	<b>Herdet glass</b> Tilfører styrke til den ytre glassoverflaten for å beskytte mot villfarne kuler og ekstremvær som kraftige stormer og hagl.	✓
	<b>UV-filter</b> Beskytter interiøret ditt mot falming forårsaket av skadelig UV-stråling fra solen.	✓
	<b>Regnstøydemping</b> Regnstøydempingen skaper en barriere mellom vinduet og været utenfor for på regnfulle dager – eller netter.	✓
	<b>Enkelt å rengjøre</b> Det smussavvisende belegget betyr at du kan bruke mindre tid på rengjøring og mer tid på å nyte utsikten.	✓
	<b>Antidugg</b> Antiduggbelegget gir betydelig færre dager med dugg på ytterglasset og dermed bedre sikt.	✓

### Glasstruktur

Glassenhet	Variant oppbygning
Trelags glass	6,8mm laminert floatglass – 13mm argon – 3mm varmemforsterket glass – 13mm argon – 4mm herdet glass

## Tekniske verdier for vinduet

---

Oversikt over de tekniske verdiene for produktet som blant annet dekker CE merking i følge EN 14351-1.

Egenskaper vinduer	Funksjon
Varmegjennomgang (U-verdi)	1.1 W/(m <sup>2</sup> K)
Lystransmittans ( $\tau_v$ )	0.62
Total solenergitransmittans (g-verdi)	0.44
Lydisolering (Rw)	36 (-1;-5)
Luftgjennomgang [klasse]	4
Utvendig brannmotstand – britisk [klasse]	NPD
Utvendig brannmotstand – europeisk [klasse]	NPD
Slagfasthet [klasse]	3
Bæreevne for sikkerhetsenheter	✓
Reaksjon på brann [klasse]	C-s1,d2
Motstand mot snølast	Se oppbygging av glasset
Motstand mot vindlast [klasse]	C3
Vanntetthet [klasse]	9A

NPD: No Performance Determined - ingen yteevne fastlagt

## Synlige funksjoner

---



### Betjeningshåndtak, topphengslet, bunn

Den brukervennlige vrideren gjør det enkelt å åpne og lukke vinduet.



### Avtakbar ramme

Den faste rammen kan tas ut for en enklere prosess under service eller montering fra innsiden.



### Løftemekanisme, topphengslet

Løftemekanismen letter åpningen av den topphengslede rammen når den kommer i kontakt med fjærstengene.



### Gardinbrakett, manuell

Monter gardiner enkelt på vinduet uten behov for ekstra verktøy. Klikk gardinen enkelt på plass i de forhåndsmonterte brakettene.



### Lufteklauff, furu

Lufteklauffen i full bredde kan brukes til lufting også når vinduet er lukket. Lufteklauffen er koblet til overrammen med låsehuset.



### Karmhengsel, midthengslet vindu, side

Slitesterke hengsler sørger pålitelig betjening og gjør at rammen kan roteres for enkel rengjøring av det ytre glasset.



### Innvendig isolasjon, overkarm

Nyskapende ThermoTechnology™-isolasjon er integrert i vinduets overkarm for å gjøre vinduet enda mer energieffektivt.



### Skåte

Vindusrammen sikres i vaske- stilling ved å skyve skåten inn i proppen nederst på sidekarmen for å sikre trygg lufting.

## Innvendig overflatebehandling

---

Material Description	Hvitmalt Overflatebehandlet med tre strøk, hvitmalt.
NCS-fargekode, indre overflate	S 0500-N
Nærmeste RAL-fargekode, indre overflate	9003

## Utvendige beslag

---

Material Description	Aluminium, mørk grå Mørkegrå
NCS-fargekode, ytre overflate	S 7500-N
Nærmeste RAL-fargekode, ytre overflate	7043

## Rengjøring og vedlikehold

---



Du kan rengjøre den ytre glassoverflaten fra innsiden ved å snu rammen helt rundt og låse i vaskeposisjon med skåte. Den faste rammen kan vaskes på utsiden ved å åpne det åpningsbare vinduet.



VELUX reparasjons- og vedlikeholdssett er tilgjengelige.

## Garantiperiode

---



## Flashings and installation products

---



### **Inndekninger**

VELUX takvinduer kan installeres i praktisk talt ethvert takmateriale ved hjelp av VELUX' egne inndekningsløsninger. Inndekningene våre er spesialutformet for takvinduenes størrelse og form, slik at man oppnår en nøyaktig og vanntett passform. Inndekningene kan også brukes til å kombinere flere takvinduer.

### **Innbyggingsprodukter**

VELUX' innbyggingsprodukter sikrer riktig montering og en luft- og vanntett forbindelse mellom vinduet og taket. Alle innbyggingsprodukter er utformet for å passe perfekt til takvinduet, slik at resultatet blir pålitelig og holdbart.

## Gardiner, screens og rulleskodder

---

Kompletter monteringen av takvinduer fra VELUX med rulleskodder og screens som gir varmebeskyttelse, og innvendige gardiner som sørger for lysdemping eller mørklegging. Velg blant et bredt utvalg av manuelt betjente eller fjernbetjente produkter som lages for å passe til den spesielle vindustypen og -størrelsen. Kontakt din lokale VELUX forhandler for å få mer informasjon om kompatibilitet.

## Mer informasjon

---

We reserve the right to make technical changes.

For more information on our products, please visit <https://www.velux.no>