

VELUX Handwerker- Dachausstieg GVT

VELUX®

Verglasung 59H



Das Fenster kann in Dachneigungen zwischen 20° und 65° eingebaut werden.



Das VELUX Dachfenster GVT ist für unbewohnte Räume vorgesehen, in denen ein einfacher Zugang zum Dach und eine regelmäßige Lüftung erforderlich sind. Das seitlich angeschlagene Fenster kann je nach bevorzugter Nutzung nach links oder rechts zu öffnen sein. Aus wartungsfreiem Aluminium und Polyurethan hergestellt. Wird komplett mit integriertem Eindeckrahmen und geformter Trittpläche geliefert. Mit schwarzen oder roten Profilen erhältlich.

- Die drei Lüftungsstellungen ermöglichen es, unbewohnte Bereiche ständig zu lüften.
- Öffnet sich nach außen, um den einfachen Zugang zum Dach zu ermöglichen.
- Patentierter Öffnungsbegrenzer hält das Fenster bei 90 Grad sicher geöffnet.
- Der geformte Tritt mit Rillen ermöglicht den sicheren Dachausstieg.
- Freuen Sie sich an der problemlosen und wartungsfreien Nutzung des Dachfensters dank des Flügels aus eloxiertem Aluminium.
- Liefern Sie einen perfekten Einbau mit dem integrierten Universal-Eindeckrahmen, der einen einfachen Arbeitsablauf ermöglicht und den wasserdichten Anschluss gewährleistet.














Größenübersicht

	540
830	GVT 103 (0.37)

Alle Abmessungen in mm. () = Effektive Lichtfläche, m² [] = Belüftungsbereich, m²

Verglasungseigenschaften

Verglasung 59H		
	Wärmedämmung Die Niedrigenergieverglasung sorgt für weniger Wärmeabgabe durch das Fenster und gesteigerten Raumkomfort.	$U_g = 1.4$
	Solarer Wärmegegewinn In kälteren Klimazonen und in Räumen mit großen Fensterflächen sorgt die Erwärmung durch die Sonne für ein besseres Raumklima während der Wintermonate.	0.61
	Hitzeschutz In warmen Klimazonen und in Räumen mit großen Fensterflächen sorgt eine Hitzeschutzverglasung für ein besseres Raumklima während der Sommermonate.	★☆☆☆
	Schutz Verstärkte laminierte Innenscheibe, die die Widerstandsfähigkeit gegen Stöße (Einbrüche) erhöht.	N/A
	Verbundsicherheitsglas Verhindert, dass Glas bei versehentlichem Bruch in den Raum fällt.	
	Einscheiben-Sicherheitsglas (ESG) Die gehärtete Außenscheibe schützt vor unberechenbaren Einwirkungen wie Bällen und extremen Wetterbedingungen wie schweren Stürmen und Hagel.	✓
	UV-Filter Schützt Ihre Inneneinrichtung vor dem Verblässen aufgrund der schädlichen UV-Strahlen der Sonne.	
	Anti-Regengeräusch-Effekt Der Anti-Regengeräusch-Effekt schafft eine Barriere zwischen dem Fenster und dem Wetter draußen für ungestörte Momente an regnerischen Tagen – oder Nächten.	
	Natürlicher Reinigungseffekt Dank schmutzabweisender Beschichtung können Sie Zeit für die Reinigung sparen. Genießen Sie stattdessen die Aussicht.	
	Anti-Tau-Effekt Durch den Anti-Tau-Effekt entsteht weniger Tau auf der Außenscheibe - der ungestörte Ausblick bleibt erhalten.	

Scheibenaufbau

Verglasungsart	Zusammensetzung (von innen nach außen)
Doppelt verglast	3 mm Floatglas – 10 mm Argon – 3 mm Einscheiben-Sicherheitsglas (ESG)

Rahmenmaterialien

Material Beschreibung	Black maintenance free Finished with polyurethane lacquer.	Rot wartungsfrei Oberfläche mit Polyurethanlack.
Farbcode NCS, Oberfläche innen	S 9000-N	S 4050-Y 50R
Farbcode am ähnlichsten zu RAL, Oberfläche innen	9005	8023

Außenabdeckungen

Material Beschreibung	Aluminium, dunkelgrau Dunkelgrau	PUR, ziegelrot Ziegelrot
Farbcode NCS	S 7500-N	S 4050-Y 50R
Farbcode am ähnlichsten zu RAL	7043	8023

Garantie



VELUX übernimmt 10 Jahre Garantie für Kaltraumfenster inkl. Isolierverglasung
Die ausführlichen VELUX Garantiebedingungen finden Sie auf unserer Website www.velux.de.

Weitere Informationen

Technische Änderungen vorbehalten.

Weitere Informationen über unsere Produkte finden Sie auf <http://www.velux.de>