

# VELUX EXIT dakvenster zijdelings scharnierend GXLA

**VELUX®**



Het VELUX EXIT dakvenster GXLA met scharnieren aan de linkerkzijde gezien vanaf de buitenkant is ontworpen voor een veilige en praktische toegang tot het dak. Het venster opent naar buiten en blijft stevig op zijn plaats. Vervaardigd van hoogwaardig gelakt of wit geverfd dennenhout, zoals onze standaard houten dakvensters.

- Opent breed en blijft stevig op zijn plaats dankzij de zijgeleider met gasveer.
- Offers convenient access to the roof simply by opening the window to the right, seen from the inside.
- Compound arm has a safety lock that prevents the sash from unintentional closing.
- Open het venster probleemloos met de handige handgreep in het midden van het zijdelings draaiende gedeelte.



## Gebruiksaanwijzing voor methode van bediening

Het dakvenster kan worden geïnstalleerd in dakhellingen tussen de 15° en 60° ten opzichte van het horizontale vlak. Let op: GXLA kan alleen worden geplaatst op standaard inbouwniveau (niveau van de rode lijn).



Het venster wordt geopend door de aan zijhandgreep te draaien en die naar buiten te duwen. Wanneer het venster volledig open is, wordt het draaiend gedeelte bevestigd met de zijgeleider om gemakkelijke toegang tot het dak mogelijk te maken.

## Beschikbare afmetingen en daglichtoppervlak



Het maatoverzicht toont alle beschikbare maten voor alle types van beglazing. Let op, niet alle maten zijn beschikbaar voor elk type van beglazing.

	660	780
978		GXLA MK04 (0.47) □
1178	GXLA FK06 (0.47) □	

Alle maten zijn in mm. ( ) = Effectief daglichtoppervlak, m<sup>2</sup> [ ] = Ventilatieopening, m<sup>2</sup>



## Kenmerken beglazing


	Beglazing 66SG	Beglazing 70
 Bescherming tegen de zon	★★★★☆	★★★★☆
 Veiligheid	★★★★☆	★★★★☆
 Veiligheidslaminering	✓	✓
 Gehard glas	✓	✓
 UV-filter	✓	✓
 Minder lawaai van regen	✓	✓
 Eenvoudig te reinigen	✓	
 Antidauw	✓	

### Structuur beglazing

Glasstype	Beglazing	Samenstelling (van binnen naar buiten)
Beglazing 66SG	Met drievoudige beglazing	6,8 mm gelaagd floatglas - 13 mm spouw gevuld met argon - 3 mm thermisch versterkt glas - 13 mm spouw gevuld met argon - 4 mm gehard glas
Beglazing 70	Met dubbele beglazing	6,8 mm gelaagd floatglas - 16 mm spouw gevuld met argon - 4 mm gehard glas

## Technische waarden voor vensters

Overzicht van de technische waarden voor het product, met onder andere CE-markering in overeenstemming met EN 14351-1.

	Beglazing 66SG	Beglazing 70
	Vensterkenmerken	
Warmte-doorgangcoëfficiënt	1.0 W/(m <sup>2</sup> K)	1.3 W/(m <sup>2</sup> K)
Lichttransmissiecoëfficiënt (τ <sub>v</sub> )	0.62	0.68
Totale doorlaatcoëfficiënt zonne-energie	0,44	0,46
Geluidsisolatie (R <sub>w</sub> )	35(-1;-3) dB	35(-1;-3) dB
Luchtdoorlatendheid [klasse]	3	3
Externe brandprestaties - Brits [klasse]	AA	AA
Externe brandprestaties - Europees [klasse]	npd	npd
Schokbestendigheid [klasse]	3	3
Belastbaarheid van veiligheidsvoorzieningen	✓	✓
Reactie bij brand [klasse]	C-s1,d2	C-s1,d2
Weerstand tegen sneeuwbelasting	**	**
Weerstand tegen windbelasting [klasse]	C3 (>SK08: NPD)	C3
Waterdichtheid [klasse]	9A	9A

Weerstand tegen sneeuwbelasting = \*\* Zie samenstelling van de beglazing

NPD: No Performance Determined - geen prestatie bepaald

## Afwerking binnenzijde


Materiaal Beschrijving	Gevernist hout Afgewerkt met een drievoudige coating, transparante lak.	Witgeverfd hout Afgewerkt met drievoudige coating, wit geschilderd.
NCS-kleurcode, binnenoppervlak	Geen kleurcode	S 0500-N
Kleurcode meest aansluitend bij RAL, binnenkant	Geen kleurcode	9003

## Externe afdeklijsten

De beschikbaarheid van de hieronder vermelde varianten kan wijzigen. Voor de meest nauwkeurige en actuele informatie verwijzen wij u naar de huidige productcatalogus of prijslijst.

Materiaal Beschrijving	Aluminium, donkergrijs Donkergrijs	Onbewerkt koper
NCS-kleurcode, buitenoppervlak	S 7500-N	Geen kleurcode
Kleurcode meest aansluitend bij RAL, buitenkant	7043	Geen kleurcode

## Reiniging en onderhoud



Het vaste en draaiende gedeelte kunnen worden schoongemaakt met gewone huishoudelijke schoonmaakmiddelen. Indien nodig wordt het buitenste glasoppervlak van buitenaf gereinigd.



VELUX reparatie- en onderhoudskits zijn beschikbaar.

## Garantieperiode



De volledige garantievoorwaarden voor VELUX producten zijn beschikbaar op [www.velux.be](http://www.velux.be).

## Gootstukken en installatieproducten

---



### **Gootstukken**

Plaats het VELUX dakvenster in haast alle dakmaterialen dankzij het gebruik van originele VELUX gootstukken. Onze gootstukken zijn specifiek afgestemd op de exacte afmetingen en vorm van de dakvensters voor een perfecte, waterdichte aansluiting. Gootstukken kunnen ook dienen om meerdere dakvensters te combineren.

### **Installatieproducten**

Zorg voor een correcte plaatsing en een lucht- en waterdichte aansluiting tussen het dakvenster en het dak met VELUX installatieproducten. Alle installatieproducten zijn zo ontworpen dat ze perfect bij het dakvenster passen, zodat u op een betrouwbaar en duurzaam resultaat kunt rekenen.

## Binnengordijnen, buitenweringen en rolluiken

---

Maak de installatie van uw VELUX dakvenster compleet met binnengordijnen voor lichtdemping. Kies uit een breed assortiment manueel bediende zonweringen of zonweringen op afstandsbediening die passen bij uw specifieke venstertype en -formaat. Neem contact op met uw lokale VELUX verkooppunt voor meer informatie over compatibiliteit.

## Verdere informatie

---

We behouden ons het recht om technische wijzigingen aan te brengen.

Voor meer informatie over onze producten, ga naar <http://www.velux.be>