

VELUX tagaltan GDL

VELUX®




Skab en sand forvandling i dit hjem, og få følelsen af at være udenfor blot ved at åbne din VELUX tagaltan. Den innovative altan åbnes på et øjeblik, så dit hjem får mere plads, dagslys og frisk luft. Den består af et tophængt ovenlysvindue og et underelement, der kan foldes ud til en glasaltan med elegante sidegelændere – dette er en altanoplevelse ud over det sædvanlige.

- Nyd den ekstra plads ved at omdanne dit VELUX CABRIO® til en tagaltan.
- Åbn altanens overelement, så du får hurtig adgang til frisk luft.
- De elegante sidegelændere giver ekstra sikkerhed og en fin udsigt til omgivelserne.
- Åbn vinduet udad i enhver vinkel op til 45° for at nyde panoramaudsigten og følelsen af plads omkring dig.
- Leveres med en hvidmalet overflade, der passer til de fleste moderne hjem, eller med klar lak, der giver en mere rustik stemning med naturligt træ.
- Spar på varmeregningen, og øg din indendørs komfort med VELUX ThermoTechnology™.
- Åbn gribelisten foroven i ventilationsposition – så kan du få frisk luft ind gennem et lukket vindue.



Anvendelsesvejledning, betjeningsmetode

Tagaltanen kan monteres i taghældninger mellem 35° og 53° i forhold til vandret.



Altanens overelement er et bundbetjent, tophængt ovenlysvindue, der åbnes udad og giver en uforstyrret panoramaudsigt. Når overelementet er åbent, kan underelementet skubbes udad i lodret stilling. Mens underelementet åbnes, hæves integrerede sidegelændere på begge sider. Vi anbefaler en monteringshøjde, der giver mulighed for en uforstyrret udsigt til omgivelserne, både når du står op og sidder ned, så du får fuldt udbytte af balkonen.

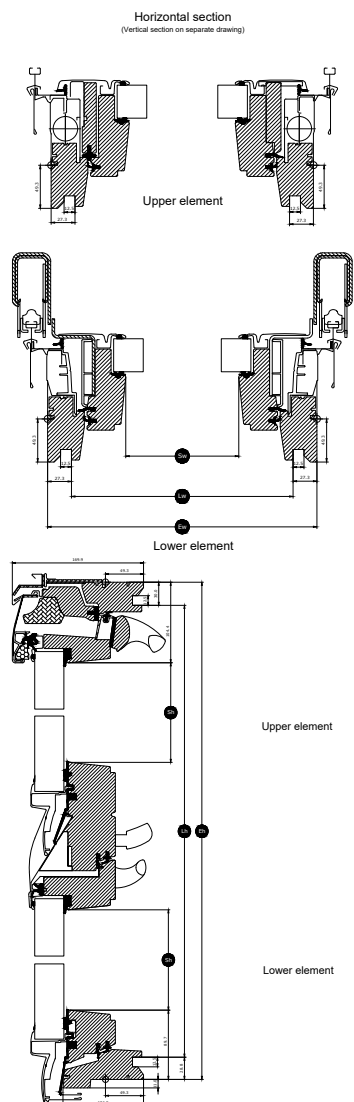
Tilgængelige størrelser og dagslysområde

Størrelsesdiagrammet viser tilgængeligheden af størrelser på tværs af rudevarianter. Vær opmærksom på, at ikke alle størrelser i diagrammet er tilgængelige i alle rudevarianter.

	780	942	1140
2520	GDL MK19 (1.28)	GDL PK19 (1.63)	GDL SK19 (2.05)

Alle mål er i mm. () = Effektivt dagslysområde, m²










Tværsnitsmål



Bredde		MK--	PK--	SK--
Sw	Rammeåbningens bredde	601	763	961
Lw	Afstand mellem lysningspanelets riller, bredde	725	887	1085
Ew	Udvendig karmbredde	780	942	1140

Højde		--19
Sh	Rammeåbningens højde	1406 729
Lh	Afstand mellem lysningspanelets riller, højde	2461
Eh	Udvendig karmhøjde	2520

Rudens funktioner

	Rude 66SG	Rude 66L
 Solbeskyttelse	★★★★☆	★★★★☆
 Brudsikkerhed	★★★★☆	★★★★☆
 Sikkerhedslaminering	✓	
 Hærdet glas	✓	
 UV-filter	✓	
 Regnstøjreduktion	✓	
 Let at rengøre	✓	✓
 Antidug	✓	✓

Rudestruktur

Glasvariant	Glasehed	Sammensætning (fra inderside til yderside)
Rude 66SG	Trelagsrude	6,8 mm lamineret indvendig rude med belægning – 13 mm argon – 3 mm varmemeforstærket mellemrude med belægning – 13 mm argon – 4 mm hærdet udvendig rude med belægning
Rude 66L	Trelagsrude	4,8 mm lamineret indvendig rude med belægning – 14 mm argon – 2,3 mm varmemeforstærket mellemrude med belægning – 14 mm argon – 3 mm hærdet udvendig rude med belægning

Tekniske værdier for vinduer

Oversigt over produktets tekniske værdier, som bl.a. dækker CE-mærkning i overensstemmelse med EN 14351-2.

Vinduesegenskaber	Effektivitet	
	Rude 66SG	Rude 66L
Varmegennemstrømning	1.2 (size MK: 1.3) W/(m2K)	1.2 W/(m2K)
Lysgennemstrømning (τ,v)	0.62	0.70
Samlet gennemstrømning af solenergi	0.44	0.54
Lydisolering (Rw)	37(-2;-4)	34(-2;-5)
Luftgennemtrængning [klasse]	3	3
Udvendig brandsikring – britisk [klasse]	npd	npd
Udvendig brandsikring – europæisk [klasse]	npd	npd
Slagmodstand [klasse]	3	3
Sikkerhedsanordningers bæreevne	✓	✓
Reaktion ved brand [klasse]	C-s1,d2	C-s1,d2
Modstandsdygtighed over for snelast	**	**
Modstandsdygtighed over for vindlast [klasse]	C3 (>SK08: NPD)	C3 (>SK08: NPD)
Vandtæthed [klasse]	9A	9A

Modstandsdygtighed over for snelast = ** Se rudeopbygning

NPD: No Performance Determined - ingen ydeevne fastlagt


Indvendig overflade

Materiale Beskrivelse	Hvidmalet Behandlet med tredobbelt belægning, hvid maling.	Klar lak Behandlet med tredobbelt belægning, klar lak.
Farvekode NCS, indvendig overflade	S 0500-N	Ingen farvekode
Farvekode, nærmeste RAL, indvendig overflade	9003	Ingen farvekode

Udvendig beklædning

Materiale Beskrivelse	Aluminium, mørkegrå Mørkegrå	Titaniumzink	Ubehandlet kobber
Farvekode NCS, udvendig overflade	S 7500-N		Ingen farvekode
Farvekode, nærmeste RAL, udvendig overflade	7043		Ingen farvekode

Rengøring og vedligeholdelse



Overelement:
Hvis du vil rengøre den udvendige rude indefra, kan du åbne vinduet og rotere det hele vejen rundt. Fastgør rammen i denne position ved at skubbe pudseriglen på overrammens højre side ind i bøsningen nederst på sidekarmen.

Underelement:
Hvis du vil rengøre den udvendige rude indefra, skal du åbne overelementet helt for at kunne nå underelementet.




VELUX reparations- og vedligeholdelsessæt er tilgængelige.

Garantiperiode



Læs vores fulde VELUX Produktgaranti via linket her: www.velux.dk.

Inddækninger og indbygningsprodukter



Inddækninger

Monter VELUX ovenlysvinduet i stort set alle tagmaterialer ved hjælp af de originale VELUX inddækningsløsninger. Vores inddækninger er designet specifikt til ovenlysvinduernes størrelse og form, så du opnår et perfekt, vandtæt resultat. Du kan også bruge inddækninger til kombinationer af flere ovenlysvinduer.

Indbygningsprodukter

Sørg for korrekt montering og en luft- og vandtæt tilslutning mellem taget og ovenlysvinduet med VELUX indbygningsprodukter. Alle indbygningsprodukter er designet til at passe perfekt til ovenlysvinduet, så du får et pålideligt og holdbart resultat.

Gardiner, markiser og rulleskodder

Gør dit VELUX ovenlysvindue komplet med rulleskodder og udvendige solgardiner til varmebeskyttelse og indvendige gardiner til lysjustering, mørklægning og insektbeskyttelse. Vælg mellem et stort udvalg af manuelt betjente og fjernbetjente produkter, der er lavet til at passe perfekt til den enkelte vinduestype og -størrelse. Kontakt dit lokale VELUX salgsselskab for at få flere oplysninger om kompatibilitet.

Yderligere oplysninger

Vi forbeholder os retten til at foretage tekniske ændringer.

Få flere oplysninger om vores produkter på <https://www.velux.dk/>