

Technické informace

Celodřevěné kyvné střešní okno GBL pro střechy s nízkým sklonem

GBL MK06 2015

Typ
Velikost
Typ zasklení
Materiál oplechování
Materiál rámu křídla



Materiál oplechování

Material	NCS	RAL
Lakovaný hliník (kód materiálu -0--, např. GBL MK06 2015)	S 7500-N	7043

Stínící doplňky



Vnitřní stínění

- Zatemňující rolety RHZ, DKL, DML, DSL a DKY
- Zastíňovací rolety RHL, RFL, RML, RSL a RFY
- Plisované rolety FHL, FML, FSL
- Dvojitě plisované rolety pro úsporu energie FHC, FMC, FSC
- Lamelové žaluzie PAL
- Kombinované rolety FFD



Venkovní stínění

- Venkovní rolety SML*, SSL*



Doplňky

- Síť proti hmyzu ZIL

Popis

- Unikátní designové řešení pro instalace ve střechách s nízkým sklonem.
- Otevírání madlem s dvojkrokovým zámekem v horní části okenního křídla.
- Větrací klapka – umožňuje větrání i při zavřeném okně.
- Snadno vyměnitelný vzduchový filtr pro zadržení nečistot či hmyzu.
- Otočení křídla o 160° pro snadné umytí venkovní strany okna.

Sklon střechy

- Lze instalovat ve sklonu od 10° do 20°.

Materiál rámu/křídla

- Lepený dřevěný profil z jehličnanů s trojvrstevným lakováním.
- ThermoTechnology™ – EPS HT400 šedé barvy – $\lambda = 0,038 \text{ W/mK}$
- Dřevěné části jsou opatřeny impregnací a nátěrem akrylové barvy na vodní bázi (RAL 9003).
- Nátěry jsou mezi jednotlivými vrstvami zbroušeny.

Kód materiálu 2---, např. GBL MK06 2015.

Možnosti ovládání



Ovládací systém pro adaptaci na:

- elektricky ovládané okno (KMG 100K+KUX 110)
 - solárně ovládané okno (KSX 100K)
- Set obsahuje také dešťový senzor a dálkový ovladač.



Manuální pomocí ovládací tyče

- pevná 80 cm
- teleskopická 100–180 cm

* Vyžaduje použití adaptéru ZOZ 245.

Tabulka velikostí

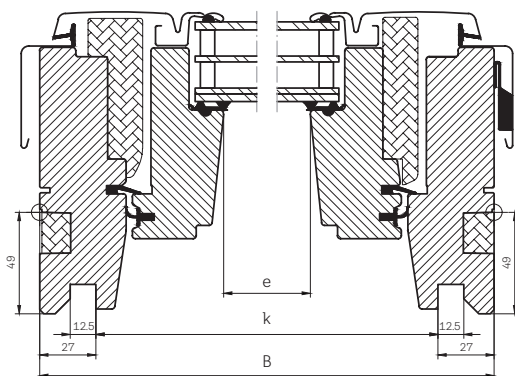
mm	vzdálenost B					
	550	660	780	940	1140	1340
700					GBL SK01 (0,48)	
780						
980	GBL CK04 (0,29)		GBL MK04 (0,47)	GBL PK04 (0,60)		
1180			GBL MK06 (0,59)		GBL SK06 (0,95)	
1400			GBL MK08 (0,72)			

() = efektivní plocha skla, m²

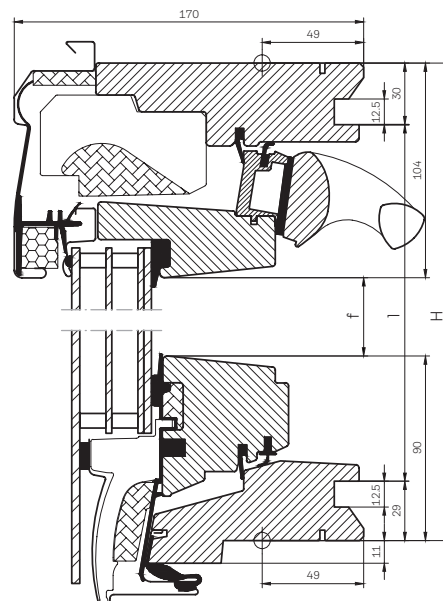
Rozměry

Velikost okna	Vnější rám B x H	Prosklená plocha e x f	Drážka ostění k x l
CK04	550 x 978	372 x 784	495 x 919
MK04	780 x 978	602 x 784	725 x 919
MK06	780 x 1178	602 x 984	725 x 1119
MK08	780 x 1398	602 x 1204	725 x 1339
PK04	942 x 978	764 x 784	887 x 919
SK01	1140 x 698	962 x 504	1085 x 639
SK06	1140 x 1178	962 x 984	1085 x 1119

Šířka



Výška



Technické vlastnosti

		-- 15
U_w [W/m ² K] standardní montáž	EN ISO 12567-2	1,1
U_g [W/m ² K]	EN 673	0,7
R_w [dB]	EN ISO 717-1	35
g []	EN 410	0,50
τ_v []	EN 410	0,68
τ_{UV} []	EN 410	0,05
Průvzdušnost [třída]	EN 1026	4

Zasklení

Popis	-- 15
Vnitřní sklo	2x3 mm vrstvené bezpečnostní sklo se 2 PVB fóliemi a selektivně reflexní vrstvou
Střední sklo	3 mm tepelně zpevněné sklo se selektivně reflexní vrstvou
Venkovní sklo	4 mm tepelně tvrzené sklo
Komora	2x13 mm
Typ zasklení	trojsklo
Plnicí plyn	Argon

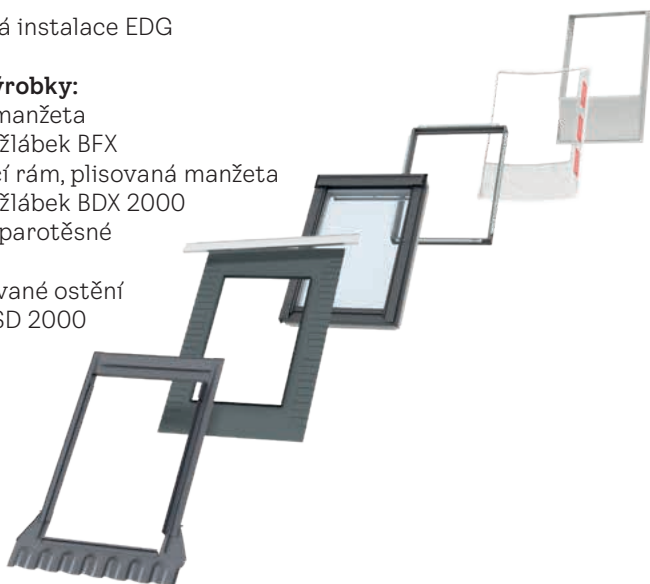
Lemování a montážní výrobky

Lemování:

- samostatná instalace EDG

Montážní výrobky:

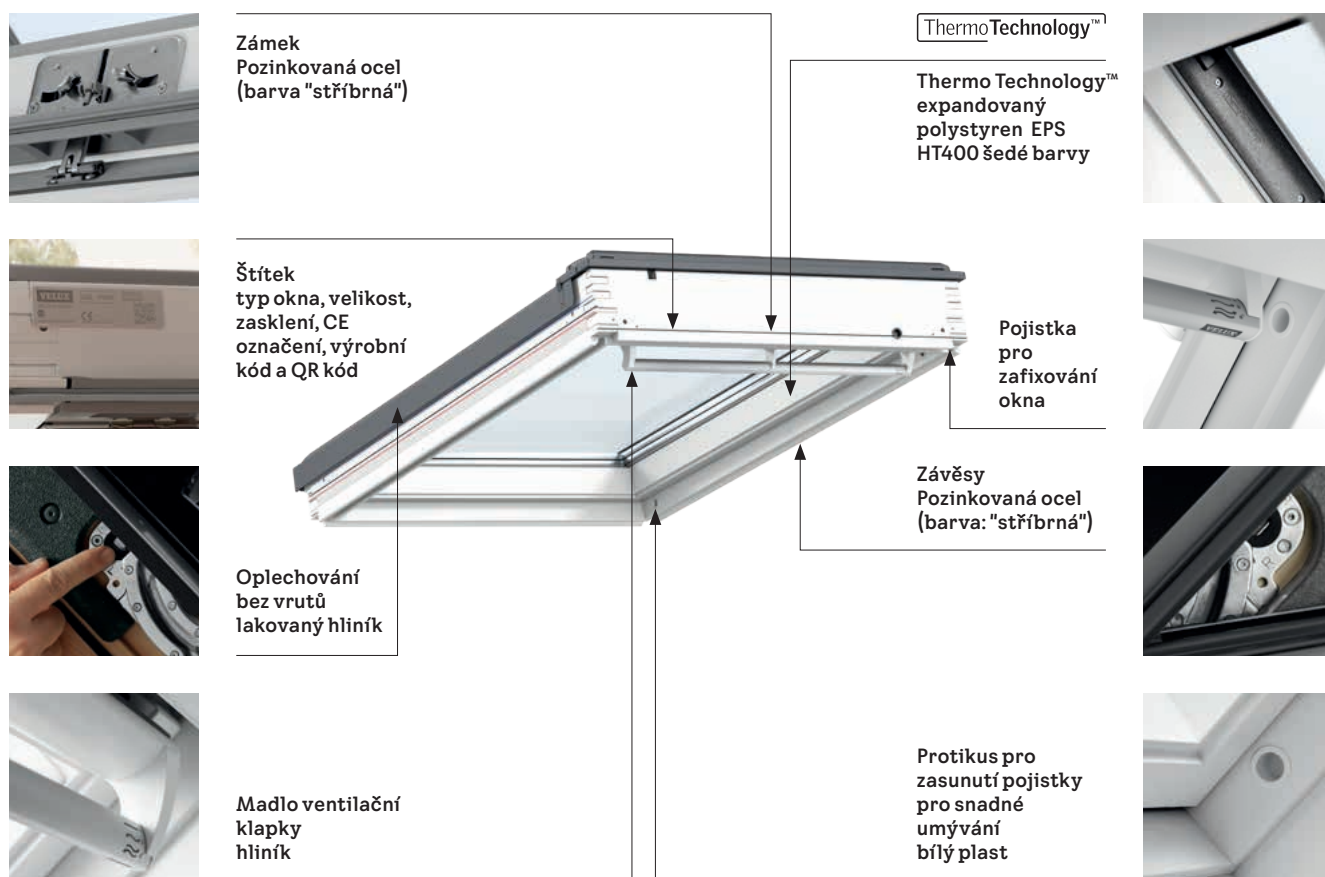
- Plisovaná manžeta a drenážní žlábek BFX
- Zateplovací rám, plisovaná manžeta a drenážní žlábek BDX 2000
- Manžeta z parotěsné fólie BBX
- Prefabrikované ostění LSB/LSC/LSD 2000



Velikost montážního otvoru

	Montáž ve standardní hloubce (červená linka)
Profilovaná střešní krytina	EDG
šířka montážního otvoru	šířka okna (B) + 50 mm
výška montážního otvoru	výška okna (H) + 45 mm

Viditelné znaky



Informace o cenách oken najdete na www.velux.cz, pro informace o dostupnosti velikostí a zasklení z nestandardní nabídky kontaktujte zákaznické centrum.

VELUX®

VELUX Česká republika, s.r.o.
Zákaznické centrum:
Telefon: 531 015 511

info.cz@velux.com
www.velux.cz