

Okno dachowe VELUX GZL 1051

Szyba 51

VELUX®



Otwierane od góry obrotowe okno dachowe VELUX (GZL) 1051 oferuje wszystkie kluczowe zalety i funkcje produktów marki VELUX, jest łatwe w obsłudze i można je swobodnie umieścić nad meblami. Dzięki górnemu uchwytowi możesz zainstalować okna niżej i cieszyć się doskonałym widokiem nawet w pozycji siedzącej.

- Odśwież powietrze w swoim domu, otwierając lekko okno i blokując je w górnym gnieździe.
- Dobry stosunek jakości do ceny dzięki podwójnej szybie o współczynniku Uw:1,3 W/m² K.
- Aby wpuścić do pomieszczenia świeże powietrze, nie otwierając okna, ustaw górny uchwyt w pozycji wentylacyjnej.
- Bezpieczne czyszczenie zewnętrznej szyby od wewnątrz dzięki łatwemu obracaniu okna o 180°.
- Szybko i łatwo dodaj rolety, nakładając je na fabryczne zaczepy montażowe.
- Zmień swoje okno dachowe VELUX INTEGRA w okno sterowane elektrycznie lub solarnie.
- Niewymagające konserwacji oblauchowania zewnętrzne zwiększą spokój ducha przez wiele lat użytkowania okna dachowego.



Instrukcja korzystania z aplikacji

Okno można montować na dachach o kącie nachylenia od 15° do 90° względem poziomu.



Ręcznie sterowane od góry okna obrotowe umożliwiają umieszczenie mebli bezpośrednio pod oknem bez blokowania jego działania. Zalecamy wysokość montażu, która pozwala uzyskać wyraźny widok na zewnątrz zarówno z pozycji stojącej, jak i siedzącej. Należy pamiętać, że optymalna wysokość okna zależy od kąta nachylenia dachu.

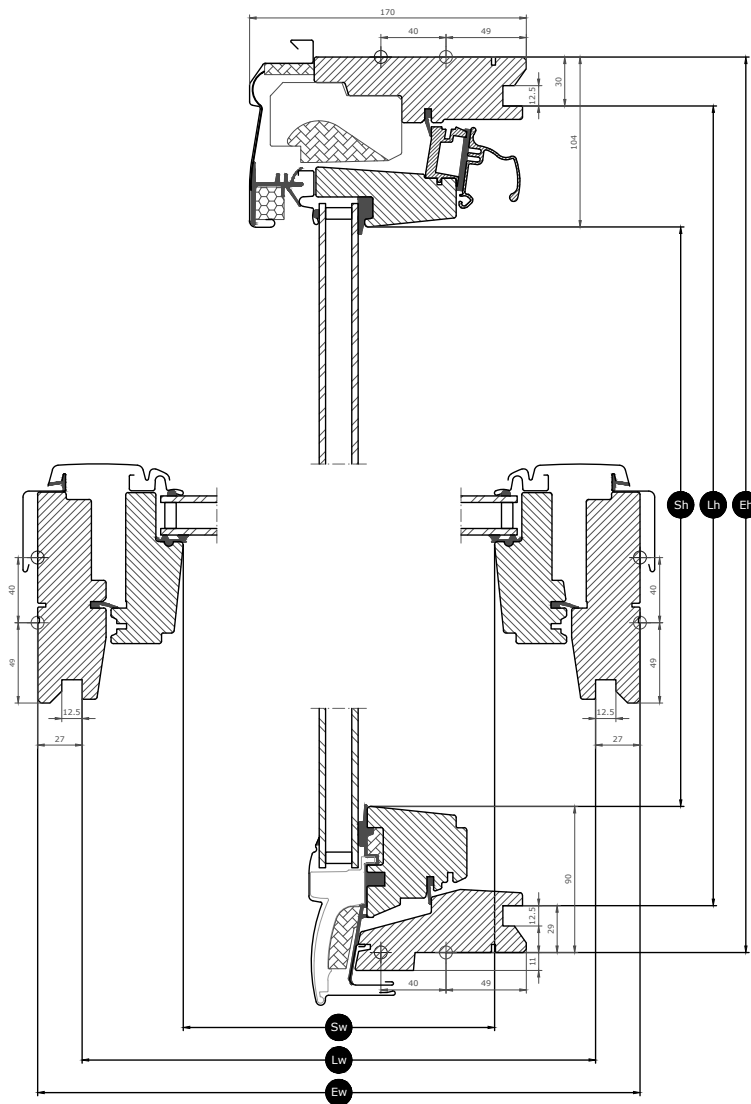
Dostępne rozmiary i powierzchnie szyb

	550 mm	660 mm	780 mm
778 mm	GZL CK02 (0.22) [0.26]		
978 mm			GZL MK04 (0.47) [0.53]
1178 mm		GZL FK06 (0.47) [0.54]	
1398 mm			GZL MK08 (0.72) [0.81]

Wszystkie wymiary są w mm. () = Efektywna powierzchnia szyb, m² [] = Powierzchnia geometryczna, m²

Wymiary przekroju poprzecznego












Zauważ, że widok przekroju jest z dołu do góry.



<STEPTABLE O="Product-2939-0" OT="Product" TF=" " TT="478978" VC="Context3" VO="39514084" W="Approved" />

<STEPTABLE O="Product-2939-0" OT="Product" TF=" " TT="478966" VC="Context3" VO="39514084" W="Approved" />

Cechy szyby

Szyba 51		
	Izolacja cieplna Energoozczędna szyba zapewnia mniejsze straty ciepła przez okno i większy komfort we wnętrzu.	$U_g = 1.0$
	Zysk ciepła od nasłonecznienia W chłodniejszym klimacie i w pomieszczeniach o dużej powierzchni okien energia słoneczna zapewnia lepszy klimat wewnątrz pomieszczeń w okresie zimowym.	0.46
	Zabezpieczenie przed nasłonecznieniem W cieplejszym klimacie i w pomieszczeniach o dużej powierzchni okien powłoka przeciwsłoneczna zapewnia lepszy klimat wewnątrz pomieszczeń w okresie letnim.	★★★★
	Bezpieczeństwo Grubsza laminowana powłoka wewnętrzna zwiększa odporność na uderzenia ręczne (np. włamanie).	★★★★
	Bezpiecznie laminowana szyba Ochrona przed wypadnięciem szyby do pomieszczenia w przypadku stłuczenia.	
	Szkló hartowane Zwiększa wytrzymałość powierzchni zewnętrznej szyby, chroniąc okno przed stłuczeniem na skutek uderzenia piłą oraz ekstremalnych zjawisk atmosferycznych, takich jak silna burza lub grad.	✓
	Filtr UV Ochrona mebli w pomieszczeniu przed blaknięciem, dzięki zastosowaniu filtra UV.	
	Redukcja hałasu zewnętrznego i szumu deszczu Innowacyjna formuła wyciszenia deszczu gwarantują, że na poddaszu może być wyjątkowo cicho nawet podczas największej ulewy.	
	Łatwe do utrzymania w czystości Odporna na zabrudzenia powłoka szyby pozwala spędzać mniej czasu na czyszczeniu, a więcej na podziwianiu widoków.	
	Zapobieganie osadzaniu rosy Powłoka antyroszeniowa znacznie ogranicza osadzanie się rosy na zewnętrznej szybie, dzięki czemu zyskujesz doskonały widok z okna.	

Struktura szyby

Szyba	Konstrukcja (od wewnątrz do zewnątrz)
Szyba podwójna	Szkló „float” 4 mm – wypełnienie argonowe 16 mm – szkló hartowane 4 mm

Wartości techniczne okien

Przegląd wartości technicznych produktu, obejmujący oznakowanie CE zgodnie z normą EN 14531 i innymi normami EN.

Charakterystyka okna	Właściwości eksploatacyjne
Przenikalność cieplna	1.3 W/(m ² K)
Przepuszczalność światła (τ,v)	0.69
Całkowita przepuszczalność energii słonecznej	0.46
Izolacja akustyczna (Rw)	31(-2;-5)
Przepuszczalność powietrza [klasa]	3
Odporność na działanie ognia zewnętrznego — norma brytyjska [klasa]	npd
Odporność na działanie ognia zewnętrznego — standard europejski [klasa]	npd
Odporność na uderzenie [klasa]	3
Odporność obciążeniowa urządzeń zabezpieczających	✓
Reakcja na ogień [klasa]	C-s1,d0
Odporność na obciążenie śniegiem	W zależności od konstrukcji szyby
Odporność na obciążenie wiatrem [klasa]	C3 (>SK08: NPD)
Wodoszczelność [klasa]	E900

NPD: No Performance Determined - właściwości użytkowe nieustalone

Cechy widoczne



Uchwyt aluminiowy

Aluminiowy uchwyt umożliwia łatwe otwieranie okna i służy do zablokowania kłapy wentylacyjnej w pozycji wentylowania.



Uchwyt rolety obsługiwanej ręcznie

Łatwy montaż rolet w oknie, bez dodatkowych narzędzi. Wystarczy nałożyć roletę na zaczepy montażowe do doposażania.



Zawias ościeżnicy, otwieranie obrotowe, boczny

Trwała konstrukcja zawiasu pozwala na niezawodne działanie i umożliwia obracanie skrzydła w celu łatwego czyszczenia szyby zewnętrznej.



Izolacja wewnętrzna, górne części boków ościeżnicy

Innowacyjna izolacja ThermoTechnology™ jest zintegrowana z górnymi częściami boków ościeżnicy okna w celu zwiększenia efektywności energetycznej.



Zasuwka

Zasuwka łączy się z wbudowaną tuleją i blokuje skrzydło okna, umożliwiając mycie powierzchni szyby zewnętrznej lub bezpieczne wietrzenie.



Blokada

Po zamknięciu okno zostaje bezpiecznie zablokowane dzięki blokadzie.



Tabliczka znamionowa

Każde okno dachowe VELUX posiada unikalną tabliczkę znamionową z informacjami przydatnymi przy szukaniu dokumentacji dotyczącej oznaczenia CE, zakupie akcesoriów lub w przypadku serwisowania lub wymiany.

Wykończenie wewnętrzne

Materiał Opis	Lakier bezbarwny Wykończenie podwójną powłoką.
Kod koloru NCS, powierzchnia wewnętrzna	Brak kodu koloru
Kod koloru najbliższy RAL, powierzchnia wewnętrzna	Brak kodu koloru

Oblachowanie zewnętrzne

Materiał Opis	Aluminium, ciemnoszary Ciemnoszary
Kod koloru NCS, powierzchnia zewnętrzna	S 7500-N
Kod koloru najbliższy RAL, powierzchnia zewnętrzna	7043

Czyszczenie i konserwacja



Aby wyczyścić zewnętrzną powierzchnię szyby od wewnątrz, obróć skrzydło okienne i zabezpiecz w pozycji czyszczenia za pomocą zasuwki.



Dostępne są zestawy naprawcze i konserwacyjne VELUX.

Okres gwarancji



*Okna zamontowane z zestawami izolacyjnymi BDX.
Dostępna w ciągu 2 lat od zakupu okien, po wypełnieniu kwestionariusza przedłużenia gwarancji.
Pełny tekst gwarancji dostępny na www.velux.pl
Pełne warunki gwarancji produktów VELUX są dostępne na naszej stronie internetowej www.velux.pl.

Kołnierze i produkty montażowe



Kołnierze

Okno dachowe VELUX można zamontować w niemal każdym rodzaju pokrycia dachowego dzięki oryginalnym kołnierzom VELUX. Zaprojektowaliśmy kołnierze odpowiednio do rozmiarów i kształtów okien dachowych, aby zapewnić idealne, wodoszczelne dopasowanie. Kołnierzy można też używać do łączenia wielu okien dachowych.

Produkty izolacyjne

Zapewnij odpowiedni montaż oraz hermetyczne połączenie między oknem a dachem dzięki produktom izolacyjnym VELUX. Wszystkie produkty montażowe zaprojektowano tak, aby doskonale pasowały do okna dachowego oraz zapewniały niezawodny i trwały efekt.

Rolety, żaluzje, markizy i rolety zewnętrzne

Uzupełnij montaż okna dachowego VELUX o rolety zewnętrzne i markizy, aby chronić dom przed nagrzewaniem, oraz rolety wewnętrzne i moskitiery by zaciemniać i zatrzymywać owady na zewnątrz. Skorzystaj z szerokiej oferty produktów ręcznie lub zdalnie obsługiwanych, pasujących do różnych typów i rozmiarów okien.

Informacje dodatkowe

Zastrzegamy sobie prawo do wprowadzania zmian technicznych.

Więcej informacji na temat naszych produktów można znaleźć na stronie <https://www.velux.pl/>