

# VELUX sidehængt ovenlysvindue med tagudgang GXU

**VELUX®**



VELUX håndværkerudgang GXU er designet til at give sikker og praktisk adgang til taget. Den er sidehængt og åbnes udad, og rammen kan indstilles til åbning enten til højre eller venstre afhængigt af vinduets placering. Vinduet er fremstillet af en stærk kerne af varmebehandlet træ med en yderst holdbar polyuretanbelægning, og det er derfor vedligeholdelsesfrit og fugtafvisende.

- Giver en bred åbning og holder sin faste position takket være den leddelte arm med gasfjeder.
- Åbn nemt vinduet med det praktiske håndtag midt på siderammen.
- Giver nem adgang til taget og kan indstilles til åbning i venstre eller højre side, som det passer dig bedst.
- Den vedligeholdelsesfri polyuretanbelægning gør vinduet til det perfekte valg, når du lægger vægt på nem vedligeholdelse.



## Anvendelsesvejledning, betjeningsmetode

Ovenlysvinduet kan monteres i taghældninger mellem 15° og 85° i forhold til vandret.



Vinduet åbnes ved at dreje håndtaget i siden og skubbe udad. Når vinduet er helt åbent, fastgøres rammen med en leddet udstillerarm, så der er nem adgang til taget.

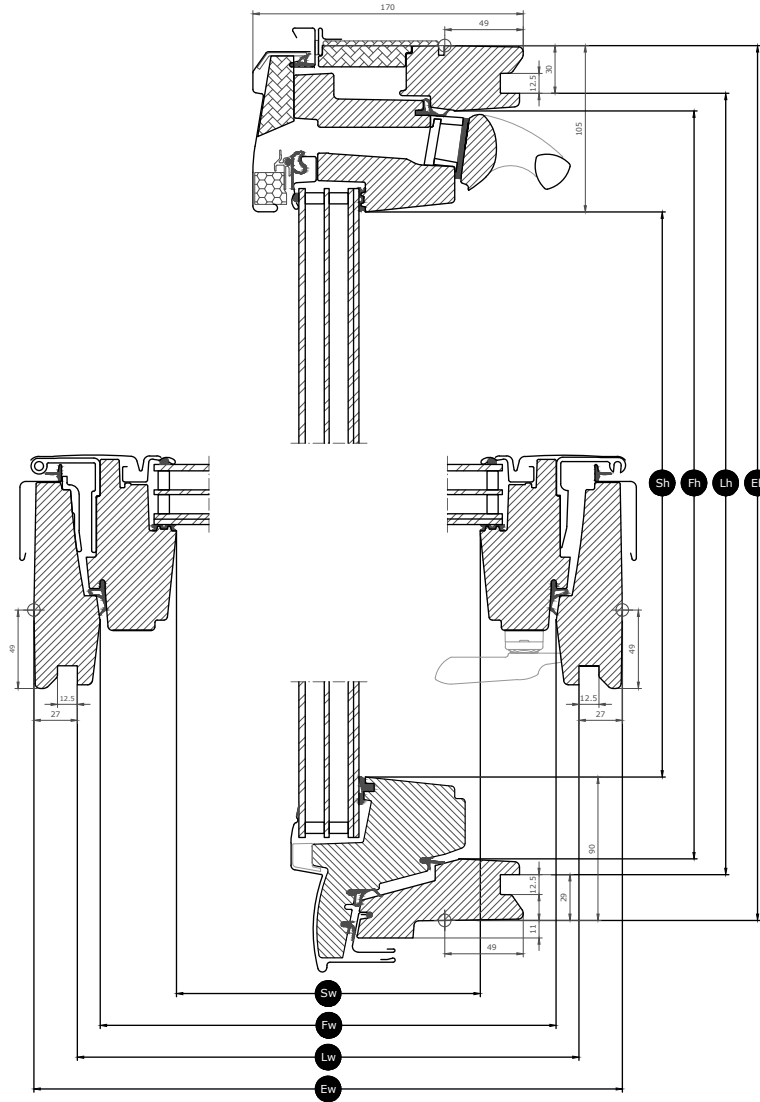
## Tilgængelige størrelser og dagslysområde

Størrelsesdiagrammet viser tilgængeligheden af størrelser på tværs af rudevarianter. Vær opmærksom på, at ikke alle størrelser i diagrammet er tilgængelige i alle rudevarianter.

	550	660
978	GXU CK04 (0.29)	
1178	GXU CK06 (0.37)	GXU FK06 (0.47)

Alle mål er i mm. ( ) = Effektivt dagslysområde, m<sup>2</sup>










# Tværsnitsmål



Bredde		CK--	FK--
Sw	Rammeåbningens bredde	371	481
Lw	Afstand mellem lysningspanelets riller, bredde	495	605
Ew	Udvendig karmbredde	550	660

Højde		--04	--06
Sh	Rammeåbningens højde	784	984
Lh	Afstand mellem lysningspanelets riller, højde	919	1119
Eh	Udvendig karmhøjde	978	1178

## Rudens funktioner


		Rude 66SG
 Solbeskyttelse	★★★★☆	
 Brudsikkerhed	★★★★☆	
 Sikkerhedslaminering	✓	
 Hærdet glas	✓	
 UV-filter	✓	
 Regnstøjreduktion	✓	
 Let at rengøre	✓	
 Antidug	✓	

### Rudestruktur

Glasvariant	Glasehed	Sammensætning (fra inderside til yderside)
Rude 66SG	Trelagsrude	6,8 mm lamineret indvendig rude med belægning – 13 mm argon – 3 mm varmemeforstærket mellemrude med belægning – 13 mm argon – 4 mm hærdet udvendig rude med belægning

## Tekniske værdier for vinduer

Oversigt over produktets tekniske værdier, som bl.a. dækker CE-mærkning i overensstemmelse med EN 14351-2.

		<b>Rude 66SG</b>
Vinduesegenskaber	Effektivitet	
Varmegennemstrømning	1.0 W/(m <sup>2</sup> K)	
Lysgennemstrømning (τ <sub>v</sub> )	0.62	
Samlet gennemstrømning af solenergi	0.44	
Lydisolering (R <sub>w</sub> )	37(-2;-4)	
Luftgennemtrængning [klasse]	4	
Udvendig brandsikring – britisk [klasse]	AA	
Udvendig brandsikring – europæisk [klasse]	npd	
Slagmodstand [klasse]	3	
Sikkerhedsanordningers bæreevne	✓	
Reaktion ved brand [klasse]	D-s3,d2	
Modstandsdygtighed over for snelast	**	
Modstandsdygtighed over for vindlast [klasse]	C3 (>SK08: NPD)	
Vandtæthed [klasse]	9A	

Modstandsdygtighed over for snelast = \*\* Se rudeopbygning

NPD: No Performance Determined - ingen ydeevne fastlagt

## Indvendig overflade

---

Materiale Beskrivelse	Hvid, vedligeholdelsesfri Behandlet med polyuretanlak.
Farvekode NCS, indvendig overflade	S 0500-N
Farvekode, nærmeste RAL, indvendig overflade	9003


## Udvendig beklædning

---

Materiale Beskrivelse	Aluminium, mørkegrå Mørkegrå	Titaniumzink	Ubehandlet kobber
Farvekode NCS, udvendig overflade	S 7500-N	Ingen farvekode	Ingen farvekode
Farvekode, nærmeste RAL, udvendig overflade	7043	Ingen farvekode	Ingen farvekode

## Rengøring og vedligeholdelse

---



Karm og ramme kan rengøres med almindelige rengøringsmidler. Rudens ydre overflade rengøres udefra, hvis det er nødvendigt.



VELUX reparations- og vedligeholdelsessæt er tilgængelige.

## Garantiperiode


---



Læs vores fulde VELUX Produktgaranti via linket her: [www.velux.dk](http://www.velux.dk).

## Inddækninger og indbygningsprodukter

---



### **Inddækninger**

Monter VELUX ovenlysvinduet i stort set alle tagmaterialer ved hjælp af de originale VELUX inddækningsløsninger. Vores inddækninger er designet specifikt til ovenlysvinduernes størrelse og form, så du opnår et perfekt, vandtæt resultat. Du kan også bruge inddækninger til kombinationer af flere ovenlysvinduer.

### **Indbygningsprodukter**

Sørg for korrekt montering og en luft- og vandtæt tilslutning mellem taget og ovenlysvinduet med VELUX indbygningsprodukter. Alle indbygningsprodukter er designet til at passe perfekt til ovenlysvinduet, så du får et pålideligt og holdbart resultat.

## Gardiner, markiser og rulleskodder

---

Gør dit VELUX ovenlysvindue komplet med rulleskodder og udvendige solgardiner til varmebeskyttelse og indvendige gardiner til lysjustering, mørklægning og insektbeskyttelse. Vælg mellem et stort udvalg af manuelt betjente og fjernbetjente produkter, der er lavet til at passe perfekt til den enkelte vinduestype og -størrelse. Kontakt dit lokale VELUX salgsselskab for at få flere oplysninger om kompatibilitet.

## Yderligere oplysninger

---

Vi forbeholder os retten til at foretage tekniske ændringer.

Få flere oplysninger om vores produkter på <https://www.velux.dk/>