

# VELUX håndværkerudgang, venstrehængt set udefra GXLA

**VELUX®**



VELUX håndværkerudgang, venstrehængt set udefra GXLA er designet til at give sikker og praktisk adgang til taget. Den åbnes udad og holder sin faste position. Fremstillet af lakeret eller hvidmalet fyrretræ i høj kvalitet ligesom vores almindelige ovenlysvinduer i træ.

- Giver en bred åbning og holder sin faste position takket være den leddede arm med gasfjeder.
- Giver nem adgang til taget ved blot at åbne vinduet til højre, set indefra.
- Compound arm has a safety lock that prevents the sash from unintentional closing.
- Åbn nemt vinduet med det praktiske håndtag midt på siderammen.



## Brugervejledning

Ovenlysvinduet kan monteres i taghældninger mellem 15° og 85° til vandret. Vær opmærksom på, at GXLA kun tillader montering i standardindbygningsniveau (på niveau med rød linje).



Vinduet åbnes ved at dreje håndtaget i siden og skubbe udad. Når vinduet er helt åbent, fastgøres rammen med en leddelt udstillerarm, så der er nem adgang til taget.

## Tilgængelige størrelser og dagslysområde



Størrelsesdiagrammet viser tilgængeligheden af størrelser på tværs af rudevarianter. Vær opmærksom på, at ikke alle størrelser i diagrammet er tilgængelige i alle rudevarianter.

	660
1178	GXLA FK06 (0.47) □

Alle mål er i mm. ( ) = Effektivt dagslysområde, m<sup>2</sup> [ ] = Ventilationsområde, m<sup>2</sup>



## Rudens funktioner


		Rude 66SG
 Solbeskyttelse	★★★★☆	
 Brudsikkerhed	★★★★☆	
 Sikkerhedslaminering	✓	
 Hærdet glas	✓	
 UV-filter	✓	
 Regnstøjreduktion	✓	
 Let at rengøre	✓	
 Antidug	✓	

### Rudestruktur

Glasvariant	Glasehed	Sammensætning (fra inderside til yderside)
Rude 66SG	Trelagsrude	6,8 mm lamineret indvendig rude med belægning – 13 mm argon – 3 mm varmemeforstærket mellemrude med belægning – 13 mm argon – 4 mm hærdet udvendig rude med belægning

## Tekniske værdier for vinduer

Oversigt over produktets tekniske værdier, som bl.a. dækker CE-mærkning i overensstemmelse med EN 14351-1.

	
<b>Rude 66SG</b>	
Vinduesegenskaber	Effektivitet
Varmegennemstrømning	1.0 W/(m <sup>2</sup> K)
Lysgennemstrømning (τ <sub>v</sub> )	0.62
Samlet gennemstrømning af solenergi	0,44
Lydisolering (R <sub>w</sub> )	35(-1;-3) dB
Luftgennemtrængning [klasse]	3
Udvendig brandsikring - britisk [klasse]	AA
Udvendig brandsikring - europæisk [klasse]	npd
Slagmodstand [klasse]	3
Sikkerhedsanordningers bæreevne	✓
Reaktion ved brand [klasse]	C-s1,d2
Modstandsdygtighed over for snelast	**
Modstandsdygtighed over for vindlast [klasse]	C3 (>SK08: NPD)
Vandtæthed [klasse]	9A

Modstandsdygtighed over for snelast = \*\* Se rudeopbygning

NPD: No Performance Determined - ingen ydeevne fastlagt

## Indvendig overflade

Materiale Beskrivelse	Hvidmalet Behandlet med dobbelt belægning, hvid maling.	Klar lak Behandlet med tredobbelt belægning, klar lak.
Farvekode NCS, indvendig overflade	S 0500-N	Ingen farvekode
Farvekode, nærmeste RAL, indvendig overflade	9003	Ingen farvekode

## Udvendig beklædning

Tilgængeligheden af nedenstående varianter kan ændre sig. For de mest præcise og opdaterede oplysninger, tjek det aktuelle produktkatalog eller prislister.

Materiale Beskrivelse	Aluminium, mørkegrå Mørkegrå	Ubehandlet kobber
Farvekode NCS, udvendig overflade	S 7500-N	Ingen farvekode
Farvekode, nærmeste RAL, udvendig overflade	7043	Ingen farvekode

## Rengøring og vedligeholdelse



Karm og ramme kan rengøres med almindelige husholdningsrengøringsmidler. Hvis det bliver nødvendigt, skal det udvendige glas rengøres udefra.



VELUX reparations- og vedligeholdelsessæt er tilgængelige.

## Garantiperiode



Læs vores fulde VELUX Produktgaranti via linket her: [www.velux.dk](http://www.velux.dk).

## Inddækninger og indbygningsprodukter

---



### **Inddækninger**

Monter VELUX ovenlysvinduet i stort set alle tagmaterialer ved hjælp af de originale VELUX inddækningsløsninger. Vores inddækninger er designet specifikt til ovenlysvinduernes størrelse og form, så du opnår et perfekt, vandtæt resultat. Du kan også bruge inddækninger til kombinationer af flere ovenlysvinduer.

### **Indbygningsprodukter**

Sørg for korrekt montering og en luft- og vandtæt tilslutning mellem taget og ovenlysvinduet med VELUX indbygningsprodukter. Alle indbygningsprodukter er designet til at passe perfekt til ovenlysvinduet, så du får et pålideligt og holdbart resultat.

## Gardiner, markiser og rulleskodder

---

Fuldend indbygningen af dit VELUX ovenlysvindue med indvendige gardiner til lysdæmpning. Vælg mellem et stort udvalg af manuelt betjente og fjernbetjente gardiner, der er lavet til at passe perfekt til den enkelte vinduestype og -størrelse. Kontakt VELUX Danmark A/S for at få flere oplysninger om kompatibilitet.

## Yderligere oplysninger

---

Vi forbeholder os retten til at foretage tekniske ændringer.

Få flere oplysninger om vores produkter på <https://www.velux.dk/>