

# Topphengslet GPL

66SG-glass

**VELUX®**



Nyt panoramautsikten og den ekstra romfølelsen med VELUX topphengslet takvindu GPL. Åpne vinduet utover ved hjelp av håndtaket i bunnen, og nyt kontakten med omgivelsene.

- Åpne vinduet utover opptil 45°, slik at du kan nyte panoramautsikt og romfølelse.
- Åpne det øverste håndtaket i luftstilling for å slippe inn frisk luft når vinduet er lukket.
- Roter vinduet enkelt 180° for å trygt vaske utsiden av glasset fra innsiden.
- Glassene leveres som standard med premiumfunksjoner som sikkerhetslaminering, herdet glass, UV-filter, antidugg-/ rengjøringsvennlig belegget og vår unike regnstøydemping.
- Luft hjemmet ditt uten å åpne vinduet, du justerer bare bunnhåndtaket.
- Monter gardiner raskt og enkelt ved å klikke dem på plass på forhåndsmonterte braketter.
- Vedlikeholdsfrie utvendige beslag sparer deg for bekymringer i hele takvindues levetid.



## Brukerveiledning

Vinduet kan monteres i takvinkler fra 15° til 55° (75°).



Toppengslede takvinduer åpner utover og gir uhindret panoramautsikt. Toppengslingen gir best utnyttelse når monteringsshøyden gir en fri siktlinje utover fra så vel stående som sittende stilling. Vær oppmerksom på at den optimale vindushøyden er avhengig av takvinkelen.

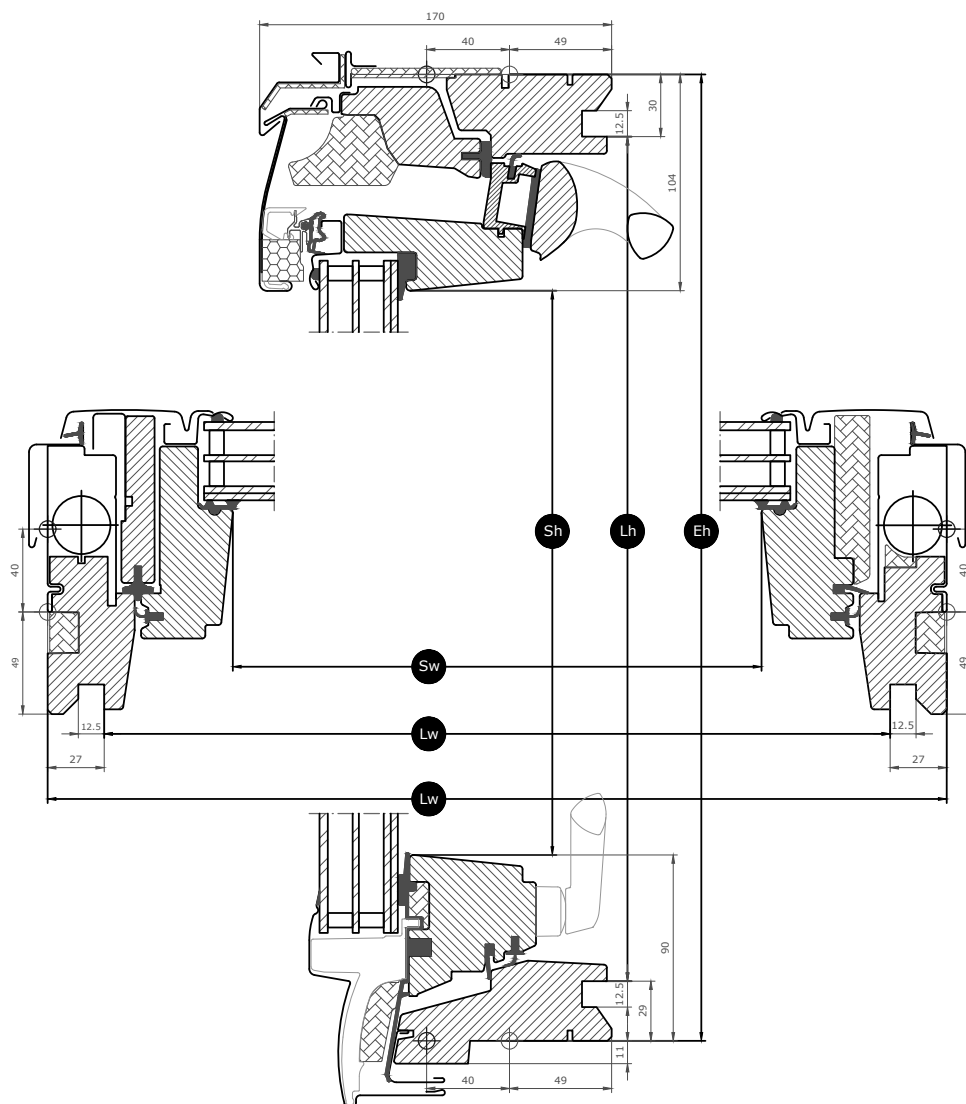
## Tilgjengelige størrelser og dagslysareal

	550 mm	660 mm	780 mm	942 mm	1140 mm	1340 mm
978 mm	GPL CK04  (0.29) [0.39]		GPL MK04  (0.47) [0.58]	GPL PK04  (0.60) [0.72]		GPL UK04  (0.91) [1.05]
1178 mm	GPL CK06  (0.37) [0.48]	GPL FK06  (0.47) [0.60]	GPL MK06  (0.59) [0.72]	GPL PK06  (0.75) [0.89]	GPL SK06  (0.95) [1.09]	
1398 mm		GPL FK08  (0.58) [0.72]	GPL MK08  (0.72) [0.87]	GPL PK08  (0.91) [1.08]	GPL SK08  (1.14) [1.32]	GPL UK08  (1.41) [1.58]
1600			GPL MK10  (0.85) [1.01]	GPL PK10  (1.07) [1.25]	GPL SK10  (1.35) [1.54]	

Alle mål er i mm. () = Effektivt dagslysareal, m<sup>2</sup> [] = Geometrisk fritt areal, m<sup>2</sup>

# Mål, tverrsnitt












Vær oppmerksom på at visningen av snittegningen er fra bunn til topp.



Width		CK--	FK--	MK--	PK--	SK--	UK--
Sw	Bredde, rammeåpning	371	481	601	763	961	1161
Lw	Avstand mellom utforingens notspor, bredde	495	605	725	887	1085	1285
Ew	Utvendig bredde, karm	550	660	780	942	1140	1340

Height		--04	--06	--08	--10
Sh	Høyde, rammeåpning	784	984	1204	1406
Lh	Avstand mellom utforingens notspor, høyde	919	1119	1339	1541
Eh	Utvendig høyde, karm	978	1178	1398	1600

## Glassverdier

66SG-glass		
	<b>Varmeisolering</b> Lavenergiglasset reduserer varmetapet gjennom vinduet og øker komforten innendørs.	$U_g = 0.6$
	<b>Passiv solvarme</b> I kalde klima og i rom med store vindusflater gir passiv solvarme bedre inneklima om vinteren.	0,44
	<b>Solbeskyttelse</b> I varme klima og i rom med store vindusflater skaper solbeskyttelsesglass bedre inneklima om sommeren.	★★★★☆
	<b>Sikkerhet</b> Tykkere laminert innerglass øker motstanden mot manuelle angrep (innbrudd).	★★★★☆
	<b>Sikkerhetslaminering</b> Forhindrer at glass faller inn i rommet dersom det skulle bli knust.	✓
	<b>Herdet glass</b> Tilfører styrke til den ytre glassoverflaten for å beskytte mot villfarne kuler og ekstremvær som kraftige stormer og hagl.	✓
	<b>UV-filter</b> Beskytter interiøret ditt mot falming forårsaket av skadelig UV-stråling fra solen.	✓
	<b>Regnstøydemping</b> Regnstøydempingen skaper en barriere mellom vinduet og været utenfor for på regnfulle dager – eller netter.	✓
	<b>Enkelt å rengjøre</b> Det smussavvisende belegget betyr at du kan bruke mindre tid på rengjøring og mer tid på å nyte utsikten.	✓
	<b>Antidugg</b> Antiduggbelegget gir betydelig færre dager med dugg på ytterglasset og dermed bedre sikt.	✓

### Glasstruktur

Glassenhet	Variant oppbygning
Trelags glass	6,8mm laminert floatglass – 13mm argon – 3mm varmemforsterket glass – 13mm argon – 4mm herdet glass

## Tekniske verdier for vinduet

---

Oversikt over de tekniske verdiene for produktet som blant annet dekker CE merking i følge EN 14351-1.

Egenskaper vinduer	Funksjon
Varmegjennomgang (U-verdi)	1.0 W/(m <sup>2</sup> K)
Lystransmittans ( $\tau_v$ )	0.62
Total solenergitransmittans (g-verdi)	0,44
Lydisolering (Rw)	37(-2;-4)
Luftgjennomgang [klasse]	4
Utvendig brannmotstand – britisk [klasse]	AA
Utvendig brannmotstand – europeisk [klasse]	npd
Slagfasthet [klasse]	3
Bæreevne for sikkerhetsenheter	✓
Reaksjon på brann [klasse]	C-s1,d2
Motstand mot snølast	Se oppbygging av glasset
Motstand mot vindlast [klasse]	C3 (>SK08: NPD)
Vanntetthet [klasse]	E900

NPD: No Performance Determined - ingen yteevne fastlagt

## Synlige funksjoner

---




### Betjeningshåndtak, topphengslet, bunn

Den brukervennlige vrideren gjør det enkelt å åpne og lukke vinduet.



### Løftemekanisme, topphengslet

Løftemekanismen letter åpningen av den topphengslede rammen når den kommer i kontakt med fjærstengene.



### Gardinbrakett, manuell

Monter gardiner enkelt på vinduet uten behov for ekstra verktøy. Klikk gardinen enkelt på plass i de forhåndsmonterte brakettene.



### Lufteklauff, furu

Lufteklauffen i full bredde kan brukes til lufting også når vinduet er lukket. Lufteklauffen er koblet til overrammen med låsehuset.



### Karmhengsel, midthengslet vindu, side

Slitesterke hengsler sørger pålitelig betjening og gjør at rammen kan roteres for enkel rengjøring av det ytre glasset.



### Innvendig isolasjon, overkarm

Nyskapende ThermoTechnology™-isolasjon er integrert i vinduets overkarm for å gjøre vinduet enda mer energieffektivt.



### Skåte

Vindusrammen sikres i vaske- stilling ved å skyve skåten inn i proppen nederst på sidekarmen for å sikre trygg lufting.

### Typeskilt

Alle VELUX-takvinduer har et unikt typeskilt med informasjon som kan brukes til å finne dokumentasjon knyttet til CE-merking, når du skal kjøpe tilbehør, og ved service eller utskifting.



## Innvendig overflatebehandling

---

Material Description	Hvitmalt Overflatebehandlet med tre strøk, hvitmalt.	Klar lakk Overflatebehandlet med tre strøk, klarlakkert.
NCS-fargekode, indre overflate	S 0500-N	Ingen fargekode
Nærmeste RAL-fargekode, indre overflate	9003	Ingen fargekode

## Utvendige beslag

---

Material Description	Aluminium, mørk grå Mørkegrå	Sink	Ubehandlet kobber
NCS-fargekode, ytre overflate	S 7500-N		Ingen fargekode
Nærmeste RAL-fargekode, ytre overflate	7043		Ingen fargekode

## Rengjøring og vedlikehold

---



Du kan rengjøre den ytre glassoverflaten fra innsiden ved å rotere rammen og låse den i rengjøringsstilling med skåter.



VELUX reparasjons- og vedlikeholdssett er tilgjengelige.

## Garantiperiode

---



## Flashings and installation products

---



### **Inndekninger**

VELUX takvinduer kan installeres i praktisk talt ethvert takmateriale ved hjelp av VELUX' egne inndekningsløsninger. Inndekningene våre er spesialutformet for takvinduenes størrelse og form, slik at man oppnår en nøyaktig og vanntett passform. Inndekningene kan også brukes til å kombinere flere takvinduer.

### **Innbyggingsprodukter**

VELUX' innbyggingsprodukter sikrer riktig montering og en luft- og vanntett forbindelse mellom vinduet og taket. Alle innbyggingsprodukter er utformet for å passe perfekt til takvinduet, slik at resultatet blir pålitelig og holdbart.

## Gardiner, screens og rulleskodder

---

Gjør ditt takvindu fra VELUX komplett med varmebeskyttende rulleskodde og screen. Innvendig solskjerming for lysdemping eller mørklegging, og insektsnett. Stort utvalg av manuelt betjente og fjernstyrte produkter som er tilpasset til din vindustype og størrelse. Kontakt din lokale VELUX forhandler for mer informasjon om kompatibilitet.

## Mer informasjon

---

We reserve the right to make technical changes.

For more information on our products, please visit <https://www.velux.no>