

Ersatzteil-Übersicht GDL „CABRIO“ aus Holz

Sehr geehrte VELUX Kundin, sehr geehrter VELUX Kunde,

nachfolgend erhalten Sie die gewünschte Ersatzteil-Übersicht. Kreuzen Sie bitte die von Ihnen benötigten Ersatzteile an und senden Sie die Seiten an unseren Ersatzteil-Service. Bei Rückfragen stehen Ihnen unsere Mitarbeiter gern zur Verfügung.

VELUX Ersatzteil-Service

HINWEIS: Zur Ermittlung des gewünschten Ersatzteils benötigen wir die Angaben des Typenschildes, das sich beim Obenelement oben auf dem Flügel und beim Untenelement links oder rechts auf dem Flügel – jeweils sichtbar bei geöffnetem Fenster – befindet. Ohne die Informationen des Typenschildes können wir keine Ersatzteile ermitteln.

Hiermit bestellen wir die auf den nachfolgenden Seiten angekreuzten Ersatzteile:

Bitte hier die Angaben des Typenschildes eintragen

Typ	Größe	Ausführung	Seriennummer	Kaufdatum
GDL				
z.B. GDL	P19	3059	77 AI 10 N	13.10.2000

Lieferanschrift

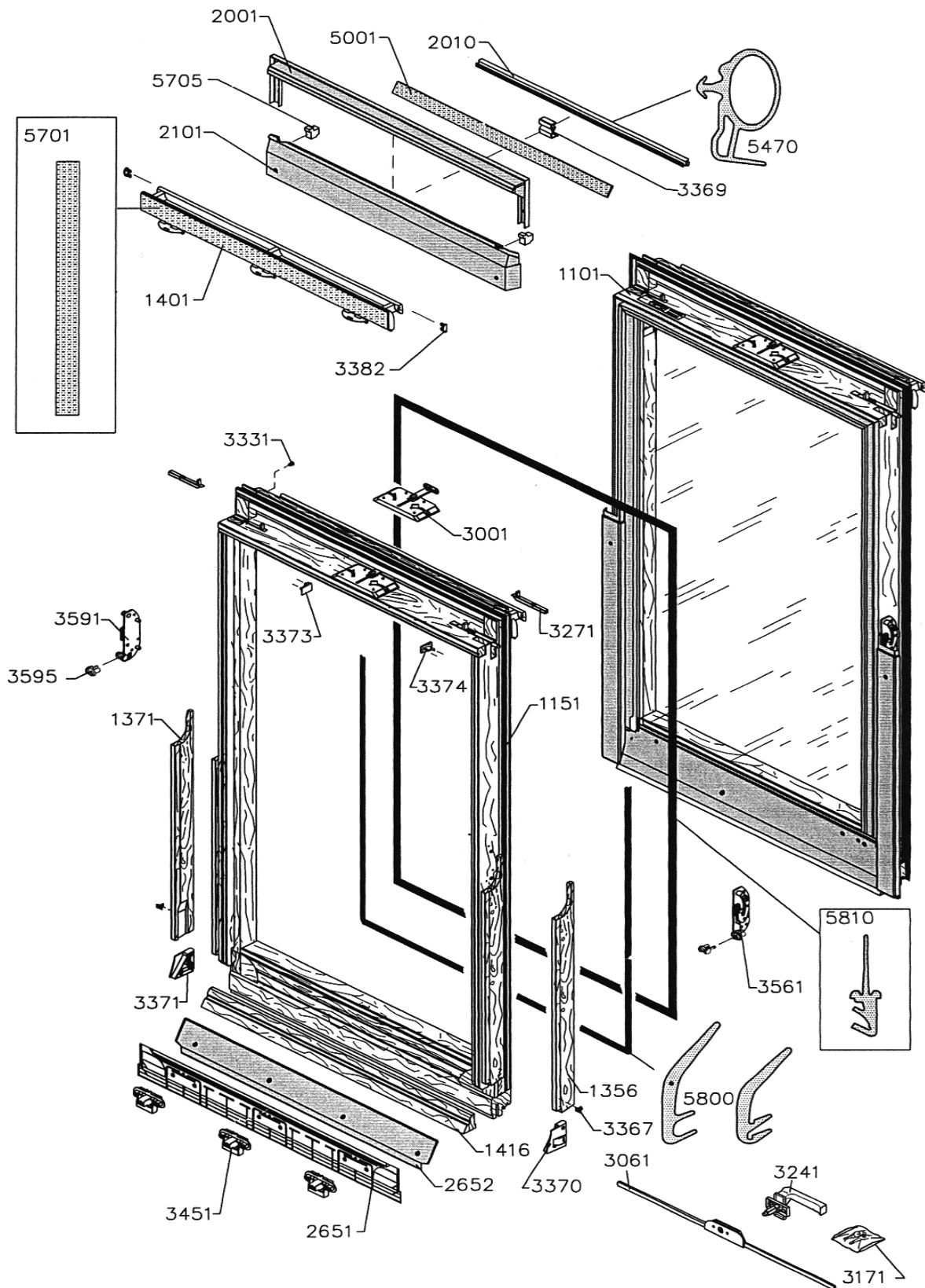
Name/Firma	Kundennummer
Ansprechpartner	Kommission
Straße und Hausnummer	Telefon
PLZ/Ort	Telefax

Getrennte Rechnungsanschrift

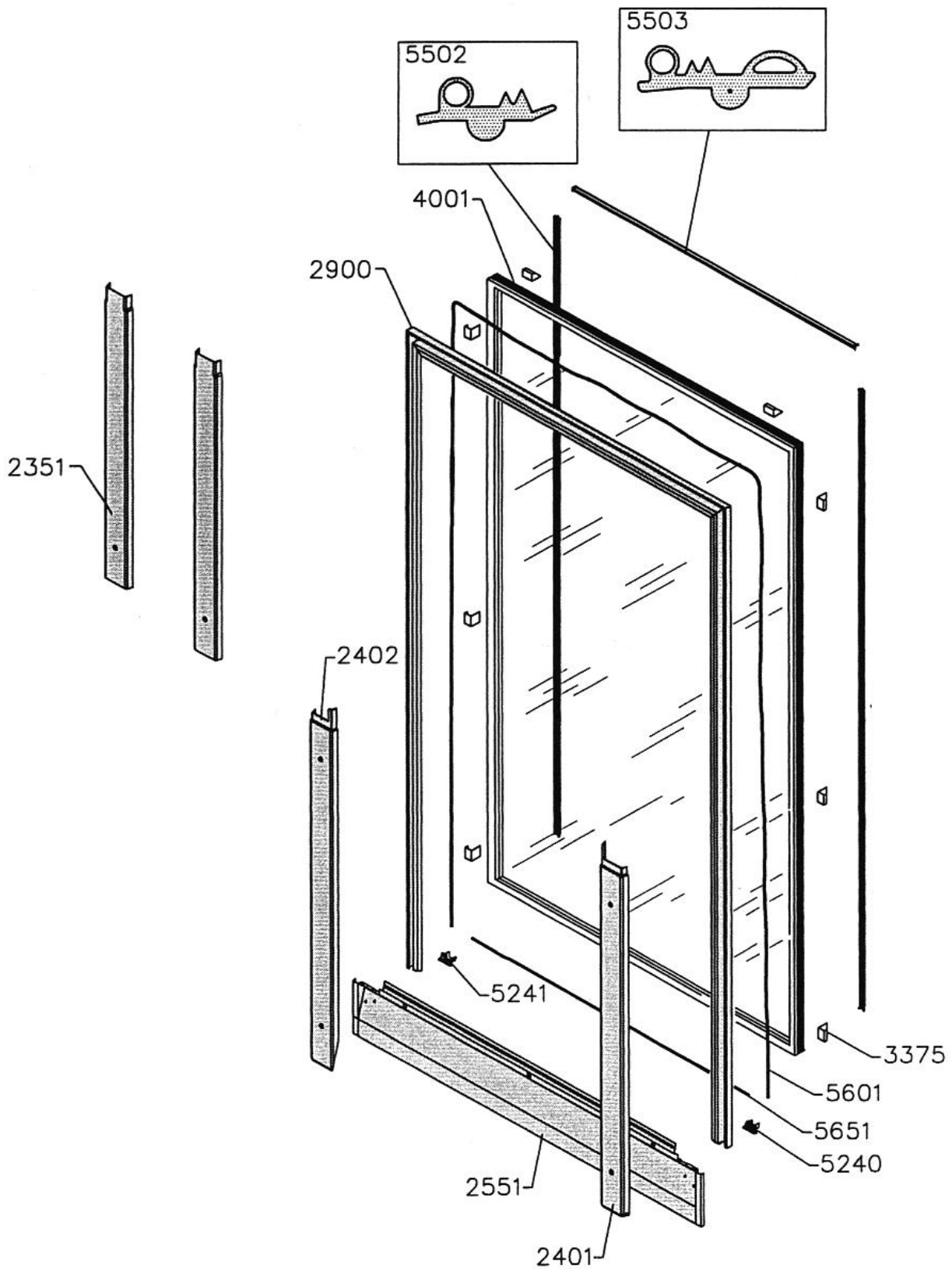
Name/Firma	Kundennummer
Straße und Hausnummer	Ansprechpartner
PLZ/Ort	Telefon/Telefax

Datum/Unterschrift

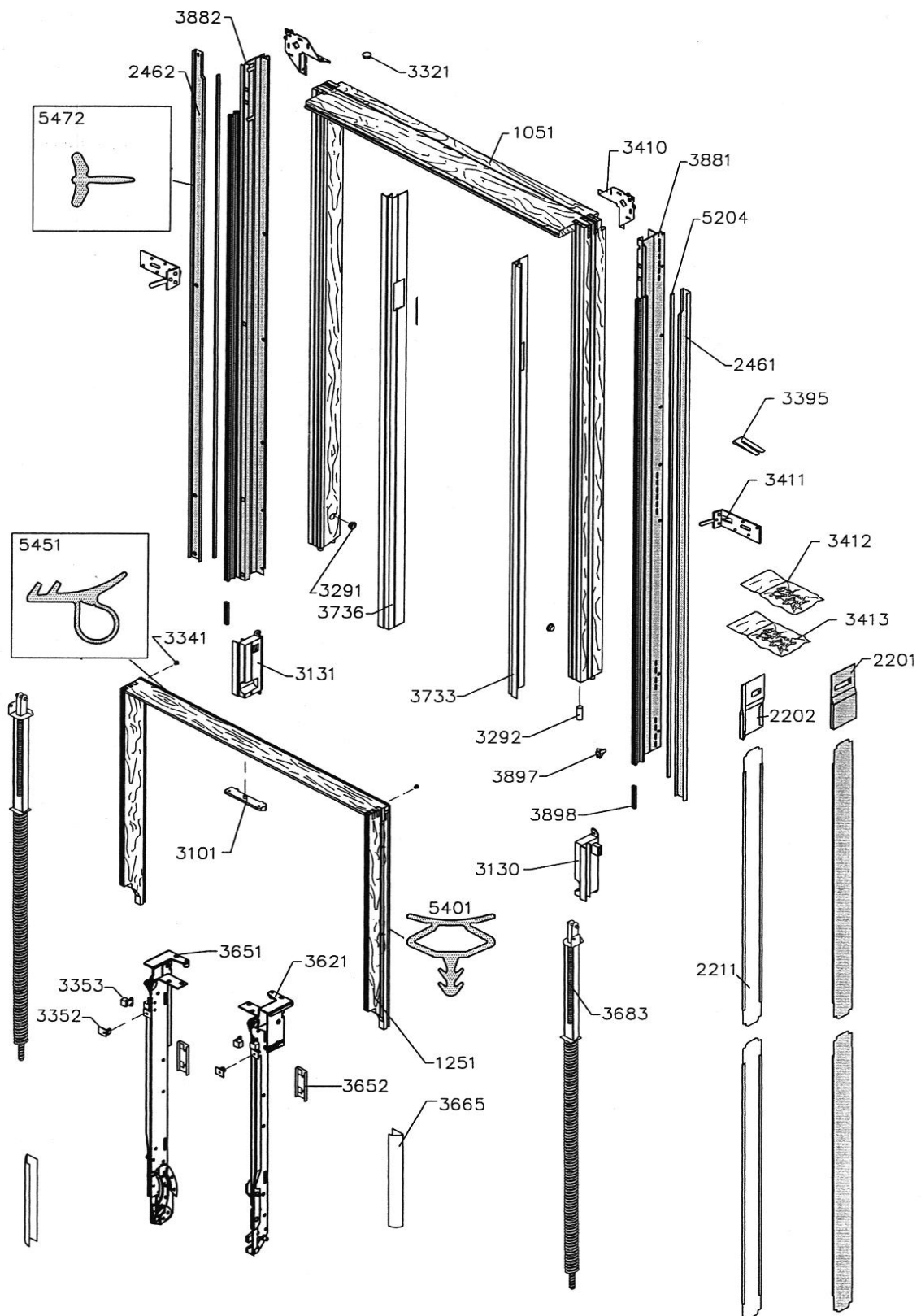
Packstück 1 (Obenelement): Flügel, Außenverblechung, Dichtungen, Beschläge, Verschlussmechanismus



Packstück 1 (Obenelement): Verglasung, Verglasungsdichtungen, Abdeckbleche, Kleinteile

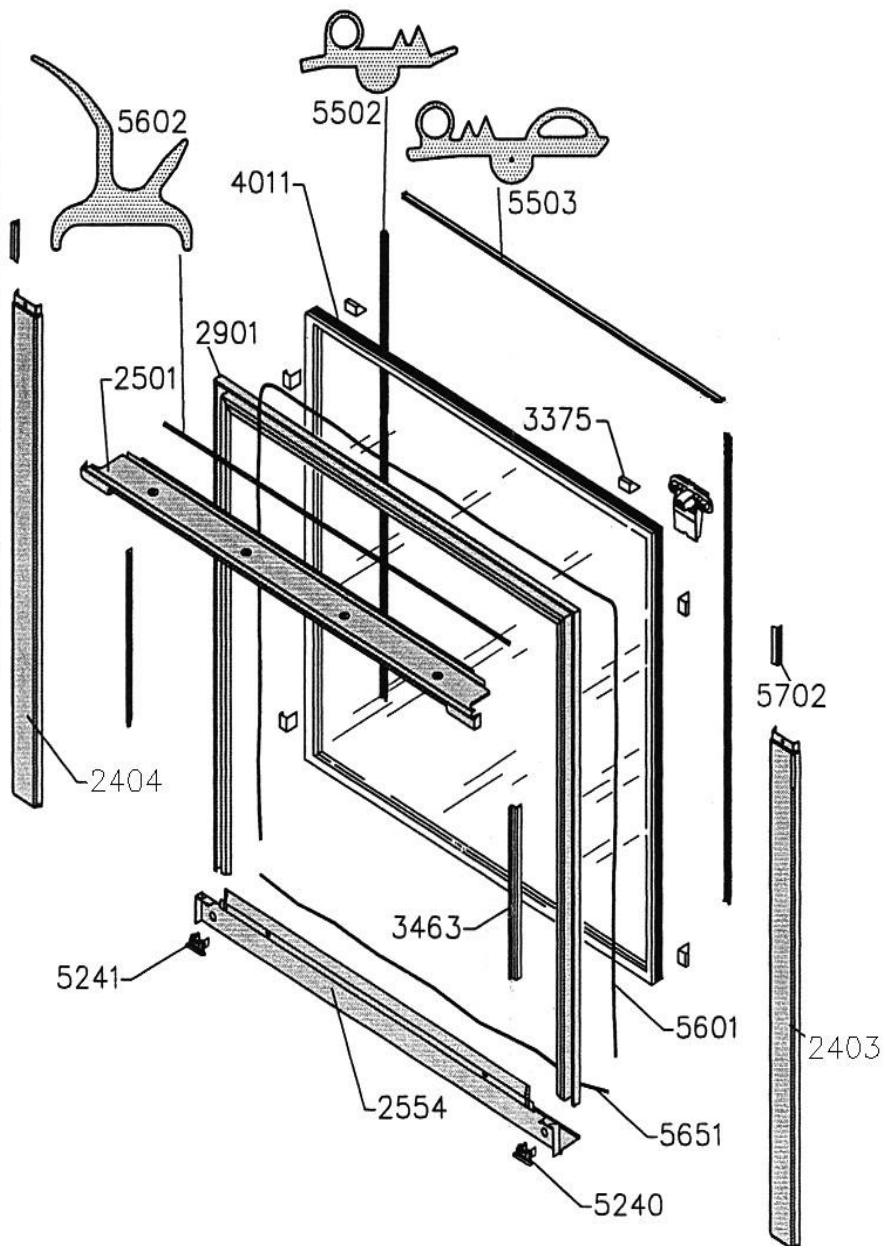


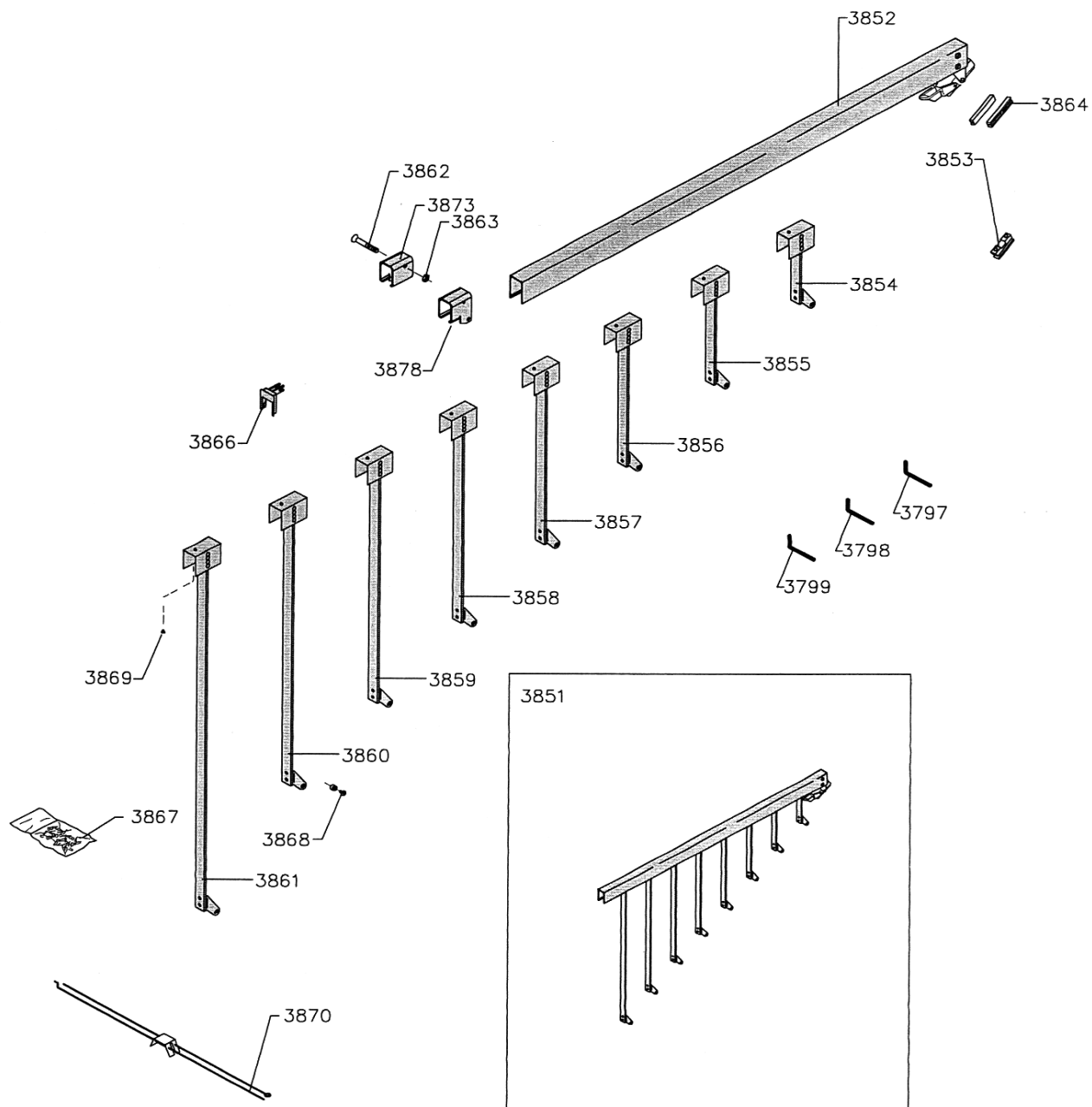
Packstück 1 (Obenelement): Zwischenrahmen, Federstangen, Federabdeckung, Dichtungen, Kleinteile



Packstück 2 (Untenelement): Verglasung, Verglasungsdichtungen, Abdeckbleche, Kleinteile

2006	
Verkleidung teilweise komplett	
2711	
Beipack	
3415	
Schachtel mit Winkeln	
60--	
Schrauben/Befestigung	
62--	
Anleitungen	



Packstück 2: Geländer

HINWEIS:

Bei den Ersatzteilbeschriftungen handelt es sich um Positionsnummern, die sich bei allen VELUX Produkten wiederholen. Ohne die Informationen des Typenschildes können wir deshalb keine Ersatzteile ermitteln.

Hiermit bestellen wir die nachfolgend eingetragenen Ersatzteile:

Anzahl	Pos.	Ersatzteil	Anzahl	Pos.	Ersatzteil
	1101	Flü+Gl,Al,P10GDL		1103	Flügel komplett 2073 Ersatzteil
	1251	Zwiflü,V21,GPL		1316	Falzleist,P04GDL
	1356	Falzleiste GDL mit U-Profilträg		1331	Falzleist,P04GDL
	1371	Falzleist. GDL P19, m U- profilträgern		2211	1x Stück Bld.abdbl,reli, einsetzbar GDL
	1401	Lüftungsklappe kompl. GGL/GPL V21		2304	Blaabd,li,Al,GDL
	1416	Aufdopplungsleiste GDL,P10,weiß,ab AH10		2305	Bldabd,re,Al,GDL
	2001	Abdeckkasten GPL/U,P06/08/10,Alu,ab AH10		2403	U-Prof.,Al,GDL
	2101	Markika,Al,P,GPL		2403	U- Profil li, GDL P19, AN09
	2201	Blendabdbl,AlGDL		2404	U-Prof.,Al,GDL
	2202	Blendabdbl,AlGDL		2404	U- Profil re, GDL P19, AN09
	2251	Unt.Blabd.,AIGGL		2463	Blabdbl,li, GDL
	2351	U-Profil Oben GGL/GPL/GDL		2464	Blabdbl,Al,reGDL
	2401	U-Prof.,Al,GDL		2501	Flügelabschlußblech oben GDL,Alu
	2402	U-Prof.,Al,GDL		2554	Flüabspro,Al,GGL
	2461	oberes Seitl.Blabd, GDL, li		2651	Flügelunterstückdichtung
	2462	oberes Seitl.Blabd, GDL, re		2901	Einfassrahmen Al -0-- ohne Butyl
	2551	Flüabprof,Al,GDL		3201	Velux Griff GDL P2
	2651	Flügelunterstückdichtung		3373	Zubehörträg GGL
	2652	Wetterschenkelblech GDL,P19,Alu,ab AH10		3374	Zubehörträger f. Holzfenster
	2900	Einfassrahmen Al -0-- ohne Butyl		3375	Abstandkl,GGL
	3001	T-G3 Verschluss; 3001		3410	Eckwink.,GGL/GPL
	3061	Basküleverschuß GDL,P19,ab AH09		3411	Mittelwinkel MV-G2 V21+V22
	3101	T-G2 Schließblech für T-Verschuß		3412	Beipack m. Schrauben, Aussenabd GDL-Alu
	3130	Verbindbesch,GDL		3413	Schraubttl,GEL
	3131	Verbindbesch,GDL		3415	Beip. kl,Al,GDL
	3241	VELUX Griff o. Sicherheitsverschuß		3452	Glashaltewkl GGL/GHL/GPL/GIL,ab AH10.15
	3271	Putzriegel f. GHL,GDL,GPL,GPU#		3732	Federdeck,li,GDL
	3291	Putzriegelbuchse VL/GPL/GHL/GDL		3735	Federdeck,re,GDL
	3292	Verbinddübel,GDL		3740	Blndab.,GPL
	3321	Abdeckk.,GGL/U		3745	Geländersicherungsklotz GDL,P19,ab AH09
	3331	Kunststoffabdeckkappe V21		3840	Ausst-sys,li,GDL L
	3341	Fixierkl.,GHL		3841	Ausstellungssystem GDL R
	3352	U-Profräg,GPL/U		3842	Anschlagdämpfer GDL,P19,Untertl,ab AH09
	3367	U-Prof-träg,VEA		3842	Anschlagdä. GDL ab AK 04
	3370	Bask.-Steu,reGDL		3843	Entlastungsplatte GDL,P19,ab AH09
	3371	Bask.-Steu,liGDL		3844	Entlastungsplatte GDL,P19,ab AH09
	3373	Zubehörträger f. Holzfenster		3851	FAG-F4, Handlauf u Balustr. f Li od Re
	3374	Zubehörträger f. Holzfenster		3852	Handlauf m.Beschlag, GDL
	3375	Abstandkl,GGL		3853	Geländerstopper GDL ab AB02
	3382	Endkappe,GHL		3854	Balustrade 1/8, GDL P19
	3388	Stützklotz links,GHL/VKU		3855	Balustrade 2/8 GDL P19, AN 12
	3389	Stützklotz rechts,GHL/VKU		3856	Balustrade GDL P19, AK, 3/8
	3395	Kunststoffkeil GIL		3857	Balustrade GDL P19, AK, 4/8
	3410	Eckwink.,GGL/GPL		3858	Geländerstrebe 5/8
	3411	Mittelwinkel MV-G2 V21+V22		3859	Geländerstrebe 6/8, GDL P19, AP02
	3412	Beipack m. Schrauben, Aussenabd GDL-Alu		3860	Geländerstrebe 7/8, GDL P19, AP02
	3413	Schraubttl,GEL		3861	Geländerstrebe 8/8, GDL P19, AP02
	3415	Beip. kl,Al,GDL		3863	Schraubemutter GDL
	3451	Glashalter GDL,P19,Alu/Cu/Tw,ab AH10		3864	Gleiter für Geländer GDL

3561	PV-Scharnier, links, PV-G2	3865	Screw 5x90 CS pz, SPUN, mm thr. yellow
3591	PV-Scharnier, rechts,PV-G2	3866	Geländerendkpp GDL,P19,Alu/Cu/Tw,ab AH09
3595	Schraubentasche für Scharnier	3867	FAG-D2 Beutel mit Beschlag GDL,P19
3621	HV-P6 Hebewerk, Länge 10, li	3868	Geländergleitzapfen GDL (20 St)
3651	HV-P6 Hebewerk, Länge 10, re	3869	Schraube Torx GDL
3652	Kunststoffgleiter GPL/U,HV-96/HV-P	3870	Montagbsch.,GDL
3665	Federunterlage GDL,P19,Alu/Cu/Tw,ab AH10	3871	Gummistop.Geländer GDL
3670	Gleitpint am Hebewerk l/r GPL/U	3873	Scharnierteil links, GDL
3683	Federstange, FJ-P6, 566 N	3874	Scharnierteil li, GDL,AN 04
3733	Federabdeckung für GDL	3875	Geländerscharnier für Cabrio rechts
3736	Federabdeckung für GDL	3878	Scharnierteil rechts, GDL
3881	Geländerstützschiene links,ab AH09	3879	Scharnierteil re, GDL,AN 04
3882	Geländerstützschiene rechts, GDL, AH09	3880	Geländerscharnier für Cabrio links
3897	PLS-P2 Dübel	3883	Geländerstützschiene, unten GDL P19
3898	Längsverbinder für GDL	3884	Geländerstützschiene, unten GDL P19
4001	Sicherheitsscheibe VELTERM S	3886	GDL Schraubenkit V21
5001	Luftfilter, 40 m (1 Rolle)	3897	PLS-P2 Dübel
5204	Zellenschäum Dichtung GDL-V21,	4011	Sicherheitsscheibe VELTERM S
5240	GlasabdDicht,GGL	5204	Zellenschäum Dichtung GDL-V21,
5241	GlasabdDicht,GGL	5205	Endkap.,li,GGL
5401	Schlauchdichtung links+rechts GPL/GDL/VK	5206	Endkap.,re,GGL
5451	Schlauchdichtung Typ L04 f. Zwischenrahm	5240	GlasabdDicht,GGL
5472	Dichtung,GGL	5241	GlasabdDicht,GGL
5502	Glasdicht.,GGL	5472	Dichtung,GGL
5503	Glasdicht.,GGL	5502	Glasdicht.,GGL
5603	1,2 m Butylschnur Ø3.3 mm	5503	Glasdicht.,GGL
5651	1,2 m Butylschnur Ø3.3 mm	5602	Anschlagdi.,GDL
5705	Schaumklotz,GPL	5651	1,2 m Butylschnur Ø3.3 mm
5707	OI-Dichtung Markisenkasten bew. Teil	5702	Gummimanschette GDL V21 AK04
5800	Falzdichtung geschweißt GEL/GDL	5801	Flügeldichtung GDL PK19 P2
5810	Gleitdichtung, geschweißt,GDL,P19/P1	5811	Gleitdichtung, geschweißt,GDL,P04/P2
6205	GDL Montageanleitung		

Weitere Fachinformationen und Unterlagen
erhalten Sie über unseren Internetauftritt www.velux.de/info