

# Strešné okno VELUX GLL 1085B



Zasklenie 85



Kyvné strešné okno so spodným ovládaním VELUX GLL 1085B prináša kombináciu vysokej tepelnej účinnosti a vynikajúcej zvukovej izolácie. Spodné ovládanie uľahčuje otváranie a zatváranie okna, ak je umiestnené vysoko, napríklad z dôvodu vysokej nadmurovky.

- Vysoko efektívne trojité zasklenie s vynikajúcou tepelnou účinnosťou 0,90 W/m<sup>2</sup>K – najlepší pomer kvality a nákladov.
- Ovládacie kľučko v spodnej časti okna uľahčuje manipuláciu, keď je inštalácia 130-150 cm nad úrovňou podlahy.
- Plastové bežce zaisťujú otočené okno na mieste, aby ste mohli zvnútra jednoducho vyčistiť vonkajšie sklo.
- Jednoducho otočte okno o 180° a bezpečne zvnútra vyčistíte vonkajšie sklo.
- Zľahka otvorte okno, zaistíte ho do hornej objímky a vyvetrajte tak domácnosť.
- Nastavením dolnej ovládacej kľučky do príslušnej polohy vyvetráte domácnosť aj bez toho, aby ste otvorili okno.
- Rýchlo a ľahko pridávajte rolety. Jednoducho ich zacvaknite do vopred namontovaných konzol.



## Pokyny pre aplikáciu

Okno môže byť inštalované v sklone strechy medzi 15° a 90° voči horizontálnej rovine.



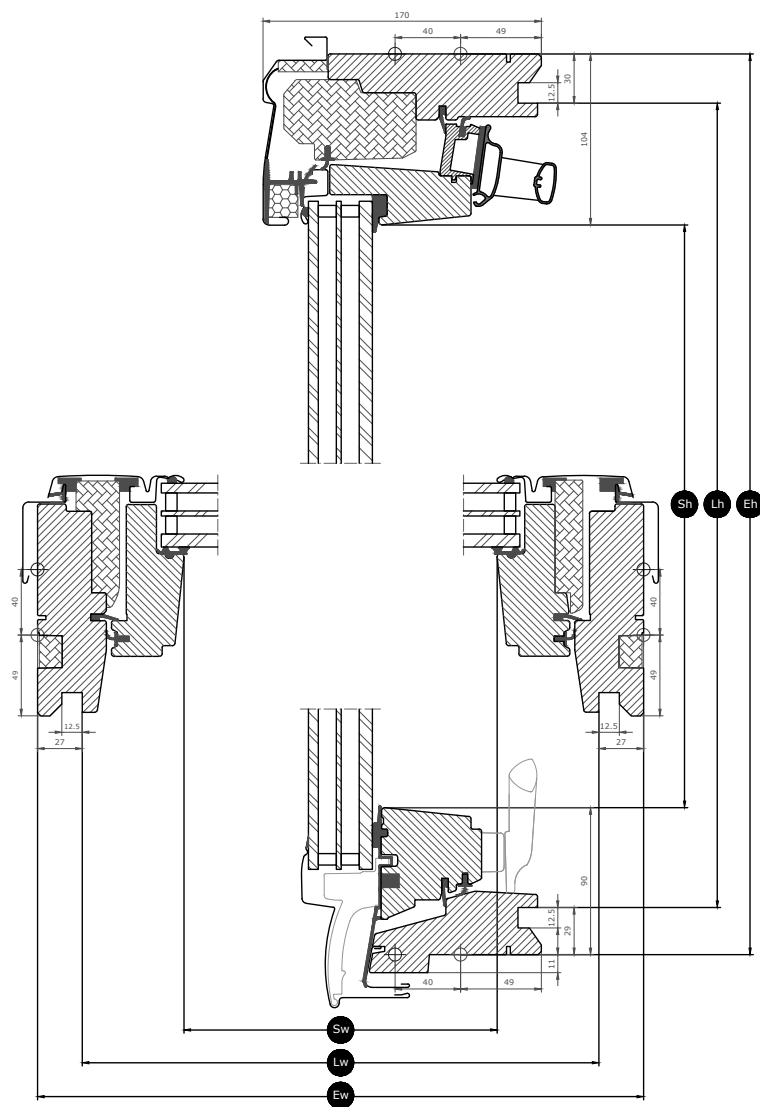
Kyvné strešné okná s manuálnym spodným ovládaním odporúčame v prípadoch, keď sa spodná časť okna nachádza 130 až 150 cm nad podlahou z dôvodu vysokej nadmurovky. Snažte sa zaistiť, aby sa horná hrana okna nachádzala minimálne vo výške 200 cm, vďaka čomu dosiahnete dobrý výhľad von. Upozorňujeme, že optimálna výška okna závisí od sklonu strechy.

## Dostupné veľkosti a oblasť s denným svetlom

	660 mm	780 mm	942 mm
978 mm		GLL MK04  (0.47) [0.53]	
1178	GLL FK06  (0.47) [0.54]	GLL MK06  (0.59) [0.66]	
1398		GLL MK08  (0.72) [0.81]	GLL PK08  (0.92) [1.01]
1600		GLL MK10  (0.85) [0.94]	

Všetky rozmery sú uvedené v mm. ( ) = účinná oblasť s denným svetlom, m<sup>2</sup> [ ] = Geometrická plocha, m<sup>2</sup>












## Rozmery prierezu



Šírka		FK--	MK--	PK--
Sw	Šírka otvorenia krídla	481	601	763
Lw	Vzdialenosť medzi drážkami ostena, šírka	605	725	887
Ew	Šírka vonkajšieho rámu	660	780	942

Výška		--04	--06	--08	--10
Sh	Výška otvorenia krídla	784	984	1204	1406
Lh	Vzdialenosť medzi drážkami ostena, výška	919	1119	1339	1541
Eh	Výška vonkajšieho rámu	978	1178	1398	1600

## Funkcie zasklenia

Zasklenie 85		
	<b>Tepelná izolácia</b> Nízkoenergetické zasklenie znižuje tepelnú stratu cez okno a zvyšuje pohodlie v interiéri.	$U_g = 0.4 \text{ W/ (m}^2\text{K)}$
	<b>Solárne zisky</b> V chladnejších oblastiach slnečné teplo počas zimného obdobia zahrieva vzduch v interiéri.	0,45
	<b>Ochrana proti prehrievaniu</b> Zasklenie chrániace pred slnečným žiarením v lete pomáha spríjemniť vnútornú klímu v oblastiach s teplým podnebím a v miestnostiach s veľkou presklenou plochou.	★★★★☆
	<b>Bezpečnosť</b> Silnejšie lepené sklo zvyšuje odolnosť voči manuálnemu útoku (vlámaniu).	★★★★☆
	<b>Bezpečnostná laminácia</b> Zabraňuje pádu skla do miestnosti v prípade náhodného rozbitia.	
	<b>Tvrdené sklo</b> Spevňuje vonkajšie sklo, aby odolalo zatúlaným loptám a extrémnemu počasiu ako sú silné búrky a krupobitie.	✓
	<b>UV filter</b> Chráni váš interiér pred vyblednutím vplyvom škodlivého UV žiarenia zo slnečných lúčov.	
	<b>Útlm hluku z dažďa</b> Tlmenie hluku z dažďa vytvára bariéru medzi vašim domovom a vonkajším počasím. Počas daždivých dní a nocí vás nebude nič rušiť.	✓
	<b>Samočistiaca vrstva</b> Vrchná vrstva odpuďujúca nečistoty vám umožňuje tráviť menej času čistením a viac času vychutnávaním si výhľadu.	✓
	<b>Úprava proti roseniu</b> Úprava brániaca roseniu výrazne znižuje tvorbu kondenzátu na vonkajšom skle a zabezpečuje ničím nerušený výhľad.	✓

### Štruktúra zasklenia

Jednotka zasklenia	Zloženie variantu
Trojisko	6,8 mm laminované vnútorné sklo s povrchovou vrstvou – 11 mm kryptón – 3 mm teplom spevnené stredné sklo s povrchovou vrstvou – 11 mm kryptón – 8 mm tvrdené vonkajšie sklo s povrchovou vrstvou

## Technické hodnoty pre okno

Prehľad technických hodnôt výrobku, ktorý okrem iného zahŕňa označenie CE v súlade s normou EN 14351-1.

Vlastnosti okna	Účinnosť
Tepelná izolácia ( $U_w$ )	0.90 W/(m <sup>2</sup> K)
Priepustnosť svetla ( $\tau_v$ )	0.63
Celková priepustnosť solárnej energie (g)	0,45
Zvuková izolácia ( $R_w$ )	38(-1;-4) dB
Priepustnosť vzduchu [trieda]	4
Výkonnosť v súvislosti s externým požiarom – Spojené kráľovstvo [trieda]	AA
Výkonnosť v súvislosti s externým požiarom – Európa [trieda]	npd
Odolnosť voči nárazom [trieda]	NPD
Nosnosť bezpečnostných zariadení	✓
Reakcia na požiar [trieda]	C-s1,d0
Odolnosť voči snehovému zaťaženiu	Vid' skladba zasklenia
Odolnosť voči veternému zaťaženiu [trieda]	C3 (>SK08: NPD)
Vodotesnosť [trieda]	9A

NPD: No Performance Determined - nie sú určené parametre

## Viditeľné funkcie

---



### Ovládacia kľučka, kyvné, spodné

Jednoducho použiteľná kľučka umožňuje bezproblémové otváranie a zatváranie okna a možno ju zaistiť v polohe vetrania.



### Konzola rolety, manuálne ovládanie

Umožňuje jednoduchú inštaláciu roliet na okno bez potreby ďalších nástrojov. Roletu stačí zackvanúť do vopred namontovaných konzol.



### Záves rámu, kyvné, bočné

Odolný dizajn závesu zaručuje spoľahlivé používanie a umožňuje krídlo otočiť a jednoducho vyčistiť vonkajšie sklo.



### Vnútrorná izolácia, bočné strany hornej časti rámu

Po stranách horného rámu okna je integrovaná inovatívna izolačná technológia ThermoTechnology™ na zvýšenie energetickej účinnosti.



### Plastový bežec

Fixačnú zástrčku možno vložiť do integrovaného spojenia na zaistenie okna pri čistení vonkajšieho zasklenia alebo pre bezpečné vetranie.



### Štítok

Každé strešné okno VELUX má jedinečný štítok s informáciami, ktoré možno využiť pri vyhľadávaní v dokumentácii CE, pri nákupe doplnkov, servise či výmene.

## Vnútorný povrch

Materiál Opis	Priehľadný lakovaný povrch Dvojitá povrchová úprava.
Kód farby NCS, vnútorný povrch	Žiadny kód farby
Kód farby najbližšie RAL, vnútorný povrch	Žiadny kód farby

## Vonkajšie oplechovanie

Dostupnosť nižšie uvedených variantov sa môže v priebehu času meniť. Najaktuálnejšie a najpresnejšie informácie získate vždy v platnom katalógu výrobkov alebo cenníku.

Materiál Opis	Hliník, tmavosivý Tmavosivá
Kód farby NCS, vonkajší povrch	S 7500-N
Kód farby najbližšie RAL, vonkajší povrch	7043

## Čistenie a údržba



Ak chcete povrch vonkajšieho zasklenia vyčistiť zvnútra, manuálne otočte krídlo a pomocou plastových bežcov ho zaistíte v čistiacej polohe.



K dispozícii sú údržbové sady VELUX.

## Záručná lehota



Záruka 10 rokov platí na strešné okná zakúpené od 1. 4. 2026. Pri výrobkoch zakúpených pred týmto dátumom sa naďalej uplatňuje štandardná záruka 5 rokov, prípadne rozšírená záruka 5+5 rokov pri montáži so zatepľovacou sadou BDX. Úplne znenie záručných podmienok VELUX nájdete na [www.velux.sk](http://www.velux.sk).

## Lemovania a montážne prvky

---



### **Lemovania**

Strešné okno VELUX môžete namontovať doslova do akejkoľvek strešnej krytiny pomocou originálnych lemovaní VELUX. Naše lemovania sú navrhnuté špeciálne pre presnú veľkosť a tvar strešných okien, vďaka čomu dokonale sedia a sú vodotesné. Lemovania možno používať aj na kombinovanie viacerých strešných okien.

### **Montážne prvky**

Vďaka montážnym prvkom VELUX sa medzi oknom a strechou zaručí správna montáž a vzduchotesný a vodotesný spoj. Všetky montážne prvky sú navrhnuté tak, aby dokonale sedeli na strešnom okne a prinášali spoľahlivý a dlhodobý výsledok.

## Rolety, markízy na strešné okná a vonkajšie rolety

---

Doplňte svoje strešné okno VELUX montážou vonkajších roliet na strešné okná na ochranu pred teplom a vnútorných roliet na utlmenie svetla, zatemnenie a ochranu pred hmyzom. Vyberte si zo širokej ponuky manuálne ovládaných výrobkov, ktoré sú vyrobené tak, aby zodpovedali každému typu a veľkosti okna. Ďalšie informácie o kompatibilitě získate od miestnej predajnej spoločnosti VELUX.

## Ďalšie informácie

---

Vyhradzujeme si právo vykonať technické zmeny.

Ďalšie informácie o našich výrobkoch nájdete na adrese <https://www.velux.sk/>